



did^{UP}

il registro elettronico Argo

Applicazione web per browser

App per Tablet Android e Ipad

did^{UP} Famiglia

La nuovissima e innovativa APP per le famiglie

Servizi su dispositivi mobili, dedicati all'alunno e alle famiglie

Android



iPhone



Didup Smart

l'app smart del registro elettronico Argo

per smartphone Android e iPhone

ScuolaNext Famiglia

Servizi web dedicati all'alunno e alle famiglie

applicazione web per browser Chrome e Firefox

ScuolaNext

la piattaforma web di programmazione e consultazione

per il dirigente scolastico

applicazione web per Chrome e Firefox

Raccolta dei
**Leggimi delle variazioni
più recenti**

did^{UP} 4.21.1

did^{UP} smart 1.14.0

Scuolanext 4.12.0

Scuolanext Famiglia 3.7.0

did^{UP} Famiglia 1.7.0

Aggiornato al 01/05/2022

Sommario

Sommario

Did^{UP} 4.21.....	4
Did ^{UP} 4.21.1.....	4
Did ^{UP} 4.21.0.....	4
Semplificazione proc. importazione voti dal registro del professore.....	4
Conversione del credito ai sensi dell'OM 14 Marzo 2022, n. 65.....	5
Did^{UP} 4.20.....	6
Did ^{UP} 4.20.1.....	6
Did ^{UP} 4.20.0.....	6
Scheda Alunno richiamabile da elenco prenotazioni colloqui.....	6
Carriera Alias.....	6
Arrotondamento per eccesso con media .50.....	7
Altre Variazioni.....	7
Did^{UP} Smart 1.14.0.....	7
Did^{UP} Famiglia 1.7.0.....	7
Carriera Alias.....	7
Credenziali Invalsi.....	7
Did^{UP} 4.19.....	8
Did ^{UP} 4.19.6.....	8
Did ^{UP} 4.19.5.....	8
Did ^{UP} 4.19.4.....	8
Did ^{UP} 4.19.0.....	8
Migliorie in Bacheca.....	8
Nuova Gestione dell'adesione (gestione opzioni sciopero).....	9
Modifiche su Bacheca di Lettura (accesso docente).....	9
Modifiche su Gestione Bacheca.....	10
Docente: Dettaglio ore presenza su Conteggio ore Lezione.....	10
Escludere alcuni docenti dalla firma del tabellone voti.....	11
Variazioni nella rilevazione degli apprendimenti della scuola Primaria.....	12
Il Nuovo Prospetto Giudizi!.....	12
Miglioramenti sul Riepilogo delle valutazioni.....	14
Stampe Giudizi – Filtro Alunni trasferiti.....	14
Variazioni sul registro di classe.....	15
Scuolanext 4.12.0.....	15
Did^{UP} Smart 1.13.0.....	15
Did^{UP} Famiglia 1.6.....	16

Did ^{UP} Famiglia (App) 1.6.1.....	16
Did ^{UP} Famiglia (App) 1.6.0.....	16
Scuolanext 4.11.0.....	17
Spostamento delle funzioni di pubblicazione e di firma su Bacheca Alunni.....	17
Pubblicazione e firma di documenti degli alunni.....	17
Massiva (Per Classe).....	18
Scelta della categoria dei documenti.....	18
Firma Elettronica Integrata.....	19
Cancellazione Documenti pubblicati (anche con presa visione).....	19
Pubblicazione di File per singolo Alunno.....	20
Did^{UP} 4.18.....	20
Did ^{UP} 4.18.3.....	20
Did ^{UP} 4.18.2.....	20
Did ^{UP} 4.18.1.....	21
Did ^{UP} 4.18.0.....	21
Gestione del <i>consiglio orientativo</i> dalla gestione degli scrutini.....	21
Scuola Primaria: Visualizzazione valutazioni in itinere dell'alunno in fase di scrutinio.....	22
Visualizzare le valutazioni in itinere, riferite all'obiettivo selezionato.....	22
Visualizzare tutte valutazioni in itinere riferite alla materia.....	23
Modifiche al layout della finestra Appello.....	24
Altre Variazioni.....	25
Raccolta dei leggimi delle versioni meno recenti.....	26

Did^{UP} 4.21

Did^{UP} 4.21.1

(01/06/2022)

- E' stato corretto un errore che si verificava nella stampa del verbale scrutinio finale ODT utilizzando alcune delle variabile con il riporto del credito

Did^{UP} 4.21.0

(30/05/2022)

Semplificazione proc. importazione voti dal registro del professore

E' stata semplificata la procedura di importazione in fase di importazione dei voti dal reg. del professore, che seguirà le seguenti regole:

Voti compresi tra 0.01 e 0.49 --> viene proposto l'intero più vicino per difetto (5.49 --> 5)

Voti compresi tra 0.50 e 0.99 --> viene porposto l'intero più vicino per eccesso (5.50 --> 6)

Ovviamente, nel caso in cui la madia è identica al valore del voto, viene proposto il voto corrispondente (6.00 --> 6)

ad es:

ALUNNO	DATA NASC...	VOTO
CARLOMAGNO CHRISTIAN	16/04/2003	(4.00) 4
CIANCIARULO MIRIAM	16/10/2003	(4.09) 4
DE STEFANO GABRIEL	12/09/2003	(5.00) 5
FLORIO ANDREA	20/03/2003	(5.09) 5
FORASTIERO HARABAGIU	17/12/2003	(5.44) 5
LACORCIA ERIKA	09/09/2003	(4.50) 5

Se di opta per l'importazione di voti Letterali (es. nel caso della religione cattolica) vige la stessa regola, applicata al valore numerico del voto letterale immesso su alunni.

Le differenze sostanziali con il passato sono due:

1) Ora viene proposto il voto intero più vicino (per eccesso o per difetto in base alla regola suddetta); tutti i voti decimali vengono ignorati.

2) Ora il 5.50 viene approssimato in eccesso, mentre prima veniva proposto il voto più vicino per difetto (quindi 5.50 --> viene proposto 6.00).

Conversione del credito ai sensi dell'OM 14 Marzo 2022, n. 65.

Proc. Scrutini (Didup accesso coordinatore), procedura Azioni – Conversione Credito.

Ai sensi dell'art. 11 comma 1 dell'OM 14 marzo 2022, n. 65, abbiamo aggiornato la procedura di conversione del credito nella gestione degli scrutini (scuole secondarie di II grado), per riconvertire il **totale** credito **da quarantesimi in cinquantesimali**, come previsto in tabella 1 - allegato C alla suddetta ordinanza.

Allegato C

Tabella 1

Conversione del credito scolastico complessivo

Punteggio in base 40	Punteggio in base 50
21	26
22	28
23	29
24	30
25	31
26	33
27	34
28	35
29	36
30	38
31	39
32	40
33	41
34	43
35	44
36	45
37	46
38	48
39	49
40	50

In ragione di quanto indicato nell'OM, **I consigli di classe attribuiscono il credito sulla base della tabella di cui all'allegato A al d. lgs. 62/2017,**

Caricamento voti - didUP								
Conversione Credito								
Classe: 5A SCIENTIFICO SUCCURSALE (L102)								
ALUNNI	CRED. 3 ANNO	MEDIA 3 ANNO	CRED. 4 ANNO	MEDIA 4 ANNO	CRED. 5 ANNO	MEDIA 5 ANNO	TOTALE CREDITO	TOTALE CREDITO CONVERTITO
ALLEGRETTI LUCA	12	6.56	13	8	15	9	40	50 2

Cliccando su **Conversione automatica** il programma provvede alla conversione (semplicemente aggiunge dei punti al totale in quarantesimi, in base alla tabella 1 Allegato C della suddetta OM).

Utilizzare il pulsante  per salvare il punteggio convertito.

Did^{UP} 4.20

Did^{UP} 4.20.1

(16/05/2022)

- Corretto un errore di sistema su stampe registro di classe
- Corretto un errore di programma che comportava il blocco del programma su selezione di un voto inserito da un altro docente.


Did^{UP} 4.20.0

(11/05/2022)

Scheda Alunno richiamabile da elenco prenotazioni colloqui

All'interno dell'elenco delle prenotazioni dei ricevimenti, è stato introdotto un collegamento rapido direttamente alla Scheda Alunno.

La funzione è stata progettata per ottimizzare la consultazione dei voti, delle assenze, ecc.. in fase di colloquio programmato nella sezione "Ricevimenti".

Basta cliccare sull'apposita icona  per aprire in una nuova schermata tutte le informazioni relative alla Scheda Alunno.



Carriera Alias

Dopo aver stabilito il proprio iter formale, la segreteria didattica (tramite il programma Alunni) può attivare la Carriera Alias inserendo (su Alunni) in Anagrafe Alunno/a il nome d'elezione di genere.

Successivamente, nelle varie schermate di Did^{UP} ritenute oggetto di modifica e lì dove presente, sarà mostrato il nome di “elezione di genere”.

Arrotondamento per eccesso con media .50

Caricamento Voti Scrutini: in fase di importazione voti dal registro elettronico, se la media voti calcolata ottenuta è .50 (es: 5.50) sarà proposto il voto arrotondato per eccesso (es: 6). Ricordiamo che il voto proposto fa riferimento alla tabella dei voti definita nel programma di segreteria Alunni Web.

VOTO	ASSENZE	GIUDIZIO SINTETICO
(5.50) <input type="text" value="6"/>	<input type="text" value="0"/>	

Altre Variazioni

- **Caricamento Voti Scrutini:** con opzione attiva "Conteggia ore assenze anche per le materie non scrutinabili" , è stato corretto il totale delle ore di assenze importate.
- **Gestione Bacheca:** negli elenchi per consultare la Presa Visione/Adesione Alunni sono ora visualizzati solamente gli alunni frequentanti alla data di creazione del messaggio in bacheca.
- **Miglioria Accessibilità:** introdotto il campo Data nella schermata di inserimento/modifica dei promemoria. Aggiunta altresì l'opzione per mostrare le annotazioni precedenti alla data odierna

Did^{UP} Smart 1.14.0

- Adeguamento alla Carriera Alias, se gestita dalla segreteria scolastica, al fine di mostrare il nome di “elezione di genere”.

Did^{UP} Famiglia 1.7.0

Carriera Alias

Adeguamento alla Carriera Alias, se gestita dalla segreteria scolastica, al fine di mostrare il nome di “elezione di genere”.

Credenziali Invalsi

Inserita una nuova voce di menu per gestire la richiesta di credenziali per il primo accesso degli studenti al sito INVALSI. La voce di menu è disponibile solo per gli studenti del quinto anno della scuola secondaria di II° grado che accedono con account di tipo alunno.

Did^{UP} 4.19

Did^{UP} 4.19.6

(05/04/2022)

- Corretto un errore che non consentiva di effettuare la verifica PV/AD per i docenti, quando i destinatari selezionati erano Tutti (AD).
- E' stata bloccata la gestione dell'adesione nelle versioni non aggiornate delle app per Tablet e per Smartphone.
- Corretto un errore di memorizzazione del filtro per PV/AD nel caso di verifica PV/AD.
- DidUP Smart: corretto un errore visualizzato all'accesso sul registro di classe.

Did^{UP} 4.19.5

(30/03/2022)

Bugfix: blocco in fase di modifica del documento in caso di destinatari su singole classi, appartenenti a sedi con caratteri speciali nella descrizione.

Did^{UP} 4.19.4

(24/03/2022)

Sono state corrette alcune criticità legate alla gestione della firma in caso di compresenza.



Did^{UP} 4.19.0

(15/03/2022)

In questa release abbiamo aggiunto numerose modifiche e miglioramenti funzionali.

Migliorie in Bacheca

La bacheca viene arricchita con nuove icone e funzionalità per la gestione dell'adesione.

Gli allegati dei messaggi vengono ora meglio rappresentati con l'icona  ; il numero all'interno identifica la quantità dei messaggi allegati. I link verranno invece evidenziati con l'icona .

Nuova Gestione dell'adesione (gestione opzioni sciopero)

A seguito della sottoscrizione, del 02 /12/ 2020, dell'Accordo sulle norme di garanzia dei servizi pubblici essenziali, sono state apportate alcune integrazioni normative che hanno interessato, tra le altre, anche *i tempi e le modalità per la comunicazione ai lavoratori dell'indizione dello sciopero e la raccolta delle adesioni allo stesso*.

Questo accordo, prevede l'obbligo di dichiarazione individuale sull'intenzione di adesione allo sciopero. Il personale docente o ATA dovrà dichiarare se aderisce o meno allo sciopero, ma potrà anche affermare di non avere ancora maturato nessuna decisione in merito.

In ordine a questa esigenza normativa, **per quanto riguarda le adesioni del personale docente e ATA**, abbiamo modificato la gestione dell'adesione sulla bacheca, per tutti i contesti in cui essa viene usata (e non solo quindi, per lo sciopero):

- Abbiamo introdotto una condizione di partenza in cui l'utente *non ha ancora espresso alcuna scelta*.
- Oltre alla possibilità di aderire e non aderire, si potrà optare per la scelta *“non ho ancora maturato nessuna decisione in merito”*.

NOTA BENE: La scelta “non ho ancora maturato...” non equivale alla condizione iniziale di partenza in cui l'utente non ha ancora espresso alcuna scelta; ma è una decisione deliberata e consapevole espressa dall'utente.

Come in passato, si potrà cambiare idea in merito all'adesione, in qualunque momento, anche più volte, all'interno della data di scadenza prefissata nel messaggio; la data di adesione sarà aggiornata sempre, con quella dell'ultima variazione.

Modifiche su Bacheca di Lettura (accesso docente)

Nella Bacheca dei messaggi da leggere, la colonna *Stato Adesione*, ora presenta diverse icone che rappresentano, già visivamente, lo Stato dell'adesione al messaggio selezionato.

: L'utente *non ha effettuato alcuna scelta* (Identifica la condizione di partenza).

: L'utente *non ha aderito*

: L'utente *ha aderito*

: L'utente *non ha ancora maturato nessuna decisione in merito*.

Messaggi Bacheca

Anno Scolastico: 2021/2022

Ordina messaggi per: Data Categoria Messaggio Inserimento Documento

DATA	CATEGORIA	NUM. DOC.	MESSAGGIO	FILE	URL	AUTORE	PRESA VISIONE	STATO ADESIONE	SCADENZA ADESIONE	AZIONI
14/03/2022	DOCUMENTI	2313	test circolare adesione 2			Preside/Segreteria		<input type="checkbox"/>	19/05/2022	Verifica
10/03/2022	DOCUMENTI		test circolare adesione			Preside/Segreteria		<input checked="" type="checkbox"/>	31/03/2022	

Dopo la data di scadenza, le stesse icone diventeranno di colore grigio scuro perché lo stato adesione, per quel messaggio, non sarà più modificabile.

Modifiche su Gestione Bacheca

Per quanto concerne la gestione della bacheca, le variazioni riguarderanno le funzioni di *Verifica presa Visione/Adesione Docente e Personale ATA*, dove sarà riportata, tramite icone, l'ultima scelta effettuata dall'utente.

Mostra: Filtra:

COGNOME	NOME	PRESA VISIONE	ADESIONE
ALESSI	LUCIANA		
ROSSI	GIANLUCA		<input checked="" type="checkbox"/> 08/03/2022 15:43

Anche La finestra di filtro è stata migliorata; ora si potrà optare per filtrare i docenti/ personale ATA, anche utilizzando più filtri contemporaneamente; ad es. si potrà mostrare tutti quelli che hanno effettuato la presa visione ed hanno aderito

Mostra i destinatari che: Filtra:

COGNOME	NOME	PRESA VISIONE	ADESIONE
ROSSI	GIANLUCA		<input checked="" type="checkbox"/> 08/03/2022 15:43

Sarà possibile optare per queste scelte:

Filtri per le prese visioni

- HANNO effettuato la presa visione
- NON HANNO effettuato la presa visione

Filtri per le adesioni

- HANNO aderito
- NON HANNO aderito
- NON HANNO ancora maturato nessuna decisione in merito all'adesione
- NON HANNO effettuato alcuna scelta

Infine vi ricordiamo che con il pulsante è possibile esportare su XLS o HTML gli esiti della visione / adesione per tutti gli usi e le necessità richieste dalla normativa e dalla scuola.

Docente: Dettaglio ore presenza su Conteggio ore Lezione

Su Registro, Conteggio ore di Lezione, per il docente è ora disponibile un utilissimo dettaglio delle ore di presenza firmate nel registro dai docenti.

Periodo Dal: 01/09/2021




Ai: 08/03/2022




Aggiorna

Espandi/Contrai tutto

DATA	ORA	MODALITÀ	SOSTITUZIONE	ATTIVITÀ SVOLTA
<p>☰ MATEMATICA E LABORATORIO - Totale: 117 ore</p>				
10/09/2021	1°	In presenza		1 - Geometria del piano e dello spazio. 1.1 - Piano euclideo: fig...
10/09/2021	2°	In presenza		
11/09/2021	1°	In presenza		RIPASSO argomenti trattati
13/09/2021	3°	In presenza		Verifica d'ingresso
13/09/2021	4°	In presenza		
17/09/2021	1°	In presenza		1 - Geometria del piano e dello spazio. 1.2 - Omotetie e similitu...

Con il pulsante  è possibile espandere il dettaglio per la materia selezionata, verranno elencate le proprie firme per quella materie e quella classe, con possibilità di filtro immediato per n. ora, modalità (presenza, didattica digitale integrata, mista) firme in sostituzione, e sul contenuto dell'attività svolta.

Il pulsante  espande e/o contrae il dettaglio di tutte le discipline; in alto è possibile filtrare per intervallo di date, di default viene proposto da inizio anno a oggi.

Escludere alcuni docenti dalla firma del tabellone voti

Un nuovo, semplicissimo filtro, consente di escludere dalla firma del tabellone degli scrutini, i docenti (assegnati alla classe) che non si vuole far comparire nell'elenco delle firme (ad. es. docenti che hanno effettuato supplenze brevi o i docenti di determinate materie non scrutinabili etc).

Il filtro è semplicissimo: nella finestra di opzioni di stampa, basta spuntare *Escludi i seguenti docenti dalla firma* e selezionarli per eliminarne le firme dal tabellone.

Opzioni di stampa...

Modello Tabellone Voti: ▼

Ordine di Stampa: ▼

Escludi i seguenti docenti dalla firma

ALESSI LUCIANA ✕ BERNARDI PAOLA ✕ BIANCHI DANILA ✕ CAIMANO ILARIA ✕ ▼

MATERIA

DOCENTE

AMATO PATRIZIA	ECONOMIA AZIENDALE
BEGHETTO RITA	RELIGIONE
CALDATO ENRICHETTA	SCIENZA DELLA NATURA
CAROLLO MARIANGELA	EDUCAZIONE FISICA
ROSSI GIANLUCA	LABORATORIO DI INFORMATICA, MATEMATICA E LABORATORIO, SCIENZA DELLA MATERIA E LAB., SOSTEGNO
VERDI GIORGIO	ITALIANO, STORIA

Margini

Alto:

Sinistro:

Basso:

Destro:

Variazioni nella rilevazione degli apprendimenti della scuola Primaria

Abbiamo pensato a un nuovo prospetto di immissione dei giudizi “parlante” che indica immediatamente al docente i livelli immessi per l’alunno senza dovere entrare e uscire dall’inserimento dei giudizi.

E’ stato migliorato il metodo di controllo e comparazione della materia oggetto di valutazione con le valutazioni in itinere espresse nel registro.

Il Nuovo Prospetto Giudizi!

Il nuovo prospetto dei giudizi immessi in fase di rilevazione degli apprendimenti, enumera direttamente a video, gli obiettivi valutati per ogni alunno e il relativo livello immesso.

Prospetto dei giudizi

Indietro

Classe: 1A 30 ore SUCCURSALE

Blocca giudizi

Riquadro: OB1 - Rilevazione Apprendimenti PRIME - Periodo: 1Q - I PERIODO INTERMEDIO

ALUNNO	ITA - ITALIANO	ING - ANGLICANO	STO - STORIA	GEO - GEOGRAFIA
1 - CIARCIA' GIUSEPPE	OB2[1] OB3[1] GDM: ...	OB1[3] OB2[3] GDM: ...	OB1[1] OB2[2] OB3[2] OB4[2] GDM: ...	OB1[1] OB2[4] OB3[2] GDM: ...
2 - CORALLO CHIARA	OB1[1] OB2[4] OB3[3] GDM: ...			
3 - GIUNTA ROBERTA	OB1[3] OB2[4] OB3[3] GDM: ...	OB1[2] OB2[3]	OB1[1] OB2[3] OB3[3] OB4[2]	OB1[2] OB2[2] OB3[1]
4 - LA TERRA LOREDANA	OB1[1] OB2[2] OB3[3] GDM: ...			
5 - LUPO SALVATORE	OB1[1] OB2[2] OB3[2]			
6 - PRIVITERA SALVATORE	OB1[1] OB2[1] OB3[1]			
7 - TUMINO MARIA <i>Interr. di freq. 15-02-2022</i>	OB1[1] OB2[3] OB3[1] GDM: ...			

Passando sopra con il mouse sul singolo obiettivo di apprendimento, comparirà il dettaglio sull'obiettivo di apprendimento e il livello immesso.

ALUNNO	ITA - ITALIANO	ING - ANGLICANO	STO - STORIA
1 - CIARCIA' GIUSEPPE	OB2[1] OB3[1] GDM: ...	OB1[3] OB2[3] GDM: ...	OB1[1] OB2[2] OB3[2] OB4[2] GDM: ...
2 - CORALLO CHIARA	OB1[1] OB2[4] GDM: ...		

(OB3) Scrivere frasi sotto dettatura in modo corretto: **1 (AVANZATO)**

La scritta *GDM* identifica che per quell'alunno è stato inserito anche un *giudizio descritto per materia*; anche qui passandoci sopra con il mouse, otterremo il dettaglio di quanto inserito.

Infine cliccando nella casella corrispondente alla materia, compare una finestra di riepilogo con tutti i dettaglio della valutazione.

Dettaglio del giudizio X

(OB1) Ordinare fatti ed eventi, collocarli nel tempo ricordandone i particolari: **1 (AVANZATO)**

(OB2) Riconoscere alcuni cambiamenti che avvengono nel tempo: **2 (INTERMEDIO)**

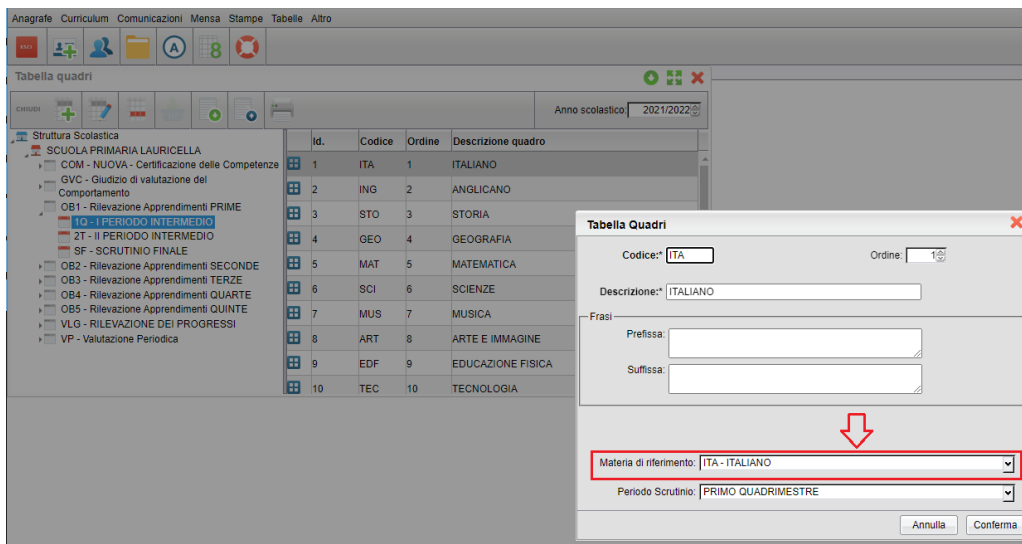
(OB3) Ricostruire avvenimenti personali e familiari cronologicamente ordinati: **2 (INTERMEDIO)**


(OB4) Utilizzare i concetti temporali adesso-prima-dopo; riconoscere la successione temporale di azioni, eventi accaduti, storie ascoltate: **2 (INTERMEDIO)**


Miglioramenti sul Riepilogo delle valutazioni

Nella finestra di immissione della rilevazione degli apprendimenti, quando si clicca su Riepilogo Valutazioni, da oggi il programma applicherà dei metodi differenti che collegare il quadro alla materia di riferimento.

1) In primo luogo il programma controlla se il quadro è stato collegato a una materia specifica, dalla segreteria Alunni (proc. *Tablette | Per Giudizi | Quadri – Dettaglio Quadro – Materia di riferimento*)




In questo caso il programma mostrerà l'icona  per indicare che il quadro e la materia sono stati collegati manualmente dalla segreteria.

Se la segreteria non ha collegato manualmente il quadro ad una specifica materia, il programma adotta una strategia di riconoscimento automatica, comparando la descrizione del quadro a quella delle materie studiate nella classe. Se viene trovata almeno una corrispondenza, viene segnalata con l'icona .


Quadro: STORIA → Materia corrispondente: STORIA

NB: In questo caso è importante verificare che la corrispondenza proposta dal programma sia quella corretta.

2) Se la segreteria non ha collegato manualmente il quadro ad una specifica materia, il programma adotta una strategia di riconoscimento automatica, comparando la descrizione del quadro a quella delle materie studiate nella classe. Se viene trovata almeno una corrispondenza, viene segnalata con l'icona .

Quadro: STORIA → Materia corrispondente: STORIA

NB: In questo caso è importante verificare che la corrispondenza proposta dal programma sia quella corretta.

3) Se la descrizione del quadro è del tutto differente da quella delle materie della classe, il programma non ha alcun metodo per mostrare le valutazioni in itinere collegate; questa condizione verrà segnalata con l'icona .

Quadro: ANGLICANO × Materia corrispondente: nessuna

Stampe Giudizi – Filtro Alunni trasferiti

Nelle stampe – gruppo Giudizi, su Giudizi per Classe, Griglia Raccolta e Griglia Raccolta Compilata è ora disponibile l'opzione di filtro per escludere gli alunni ritirati o trasferiti entro una certa data.

Escludi Ritirati/Trasferiti entro il 

Variazioni sul registro di classe

- Se un docente NON insegna in una certa classe e seleziona un'ora già firmata da un altro docente, ora, non troverà attiva più alcuna voce di registro. Per attivare i menu Appello, Note e Calendario, dovrà necessariamente firmare l'ora.
- In caso un docente debba sostituire un collega in una classe in cui non insegna (ma dello stesso ordine), ora potrà scegliere tra le materie che insegna e tutte quelle assegnate alla classe, a prescindere dalla materia del docente sostituito.
- Da questa versione sarà possibile gestire la media pesata anche nelle conoscenze a abilità. Ricordiamo che la funzionalità della media pesata deve essere attivata da dirigente dal menu *Strumenti | Opzioni Registro*.
- E' stato migliorata la visualizzazione delle sostituzioni che ora viene rappresentata con il nominativo del docente sostituito sotto.

 08:30-09:20		ROSSI GIANLUCA (SUPPLENZA) BERNARDI PAOLA (SOSTITUITO)	MATEMATICA TECNOLOGIA		
--	---	---	--------------------------	--	---

Scuolanext 4.12.0

(15/03/2022)

Per quanto riguarda l'accesso del Personale ATA, è stata aggiornata la funzione riguardante l'adesione nella Bacheca dei messaggi da leggere alle variazioni di Didup 4.19.0.

Cliccando sul pulsante di Adesione, sarà possibile optare per Aderisco, Non Aderisco e Non ho ancora maturato nessuna decisione in merito.

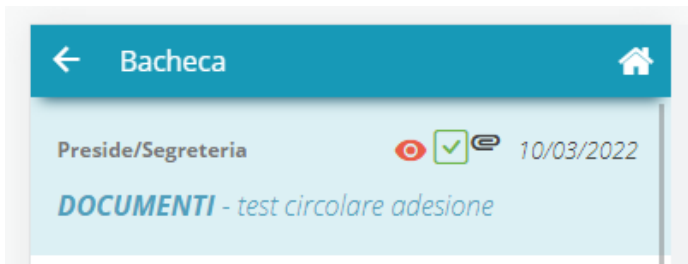
Bacheca							
Data	Categoria	Messaggio	File	Url	Autore	Presenza Visione	Adesione
10/03/2022	DOCUMENTI	test circolare adesione	1		Presidente/Segreteria	Richiesta presa visione <input type="checkbox"/>	Richiesta adesione non ho ancora maturato alcuna decisione in merito (14/03/2022)

Did^{UP} Smart 1.13.0

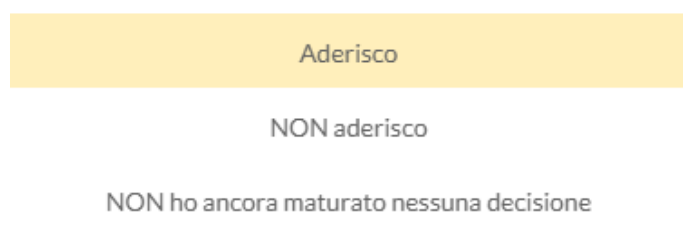
(15/03/2022)

Anche Su Did^{UP} Smart i docenti potranno accedere alle nuove opzioni di scelta sull'adesione.

Nella bacheca sarà mostrata l'icona corrispondente alla scelta effettuata, esattamente come su Didup 4.19.0



Nel dettaglio sulla scelta di adesione verranno presentate le tre scelte Aderisco, Non Aderisco e Non ho ancora maturato nessuna decisione in merito.



Did^{UP} Famiglia 1.6

Did^{UP} Famiglia (App) 1.6.1

(16/03/2022)

In questo aggiornamento sono state applicate le seguenti variazioni

- gestione di una criticità segnalata in alcune condizioni all'accesso (schermata grigia)
- Esclusione dal calcolo delle medie per le materie esplicitamente escluse dal calcolo da parte della segreteria (es. Religione, Sostegno, Alternativa I.R.C.)
- Debug legati alla visualizzazione delle note e dell'orario scolastico
- Miglioramento dell'esperienza d'uso della nostra app.

Did^{UP} Famiglia (App) 1.6.0

(09/03/2022)

Con questo aggiornamento i genitori trovano negli Eventi appello anche gli eventi di tipo "Fuori classe", se gestiti dai docenti.

Questi eventi si possono utilizzare per indicare che non si è presenti in classe (per DDI o altra motivazione) ma senza che ciò venga conteggiato come assenza.



Scuolanext 4.11.0

(18/01/2022)

Spostamento delle funzioni di pubblicazione e di firma su Bacheca Alunni

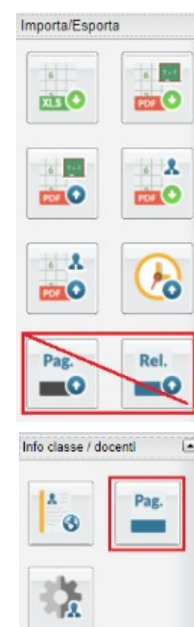
NOTA: Istruzioni aggiornate per la pubblicazione di qualunque documento in Bacheca Alunni, sono disponibili sul portale assistenza, [guida Alunni Web n. 2](#).

A partire da questa versione, le funzioni di pubblicazione pagelle, presenti su Scuolanext (con l'accesso dirigente/ass.segreteria) disponibili su *Importa/Esporta | Pagelle - Schede di Religione*, **vengono dismesse** (sarà visualizzato un avviso bloccante).

Per pubblicare (massivamente e per classe, oppure singolarmente) su Scuolanext **qualunque documento** riguardante gli alunni (pagelle, pagellino, certificati, schede di Religione/materia Alternativa, etc.), si potrà utilizzare la procedura Condivisione Documenti | Bacheca Alunni.

Queste variazioni offrono il vantaggio di **centralizzare** i documenti personali dell'alunno, e danno la possibilità di visualizzare **sull'app famiglia**, anche documenti ufficiali firmati elettronicamente come la pagella, la scheda di religione e l'eventuale certificazione delle competenze.

Per garantire la consultazione dei documenti degli anni precedenti, rimarrà ancora attiva, la procedura di *visualizzazione delle Pagelle/Schede di religione* precedentemente pubblicate da Info Classe / Docenti | Stato Download Pagella/Pagellino....



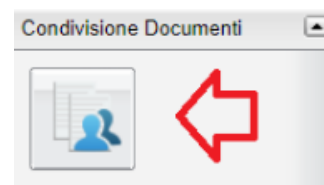
Pubblicazione e firma di documenti degli alunni

Massiva (Per Classe)

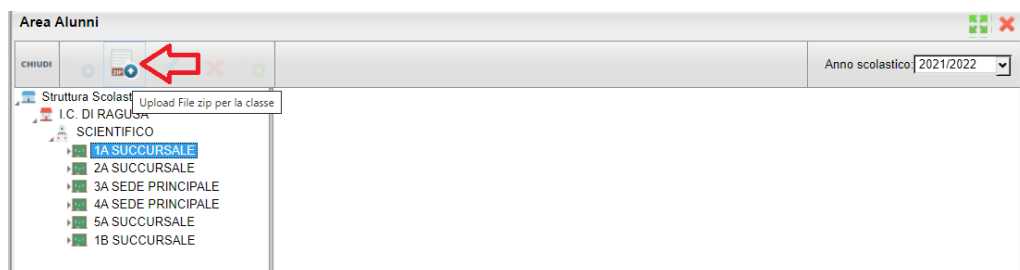
La pubblicazione massiva (per classe) su Scuolanext di **qualsiasi documento** riguardante gli alunni (pagelle, pagellino, certificati, schede di Religione/materia Alternativa, etc.), avviene tramite l'upload un file .Zip, da Condivisione Documenti / Bacheca Alunni.

Possono accedere alla procedura:

- il Dirigente Scolastico
- gli Assistenti di Segreteria
- I Coordinatori di classe (unicamente per le classi che coordinano)

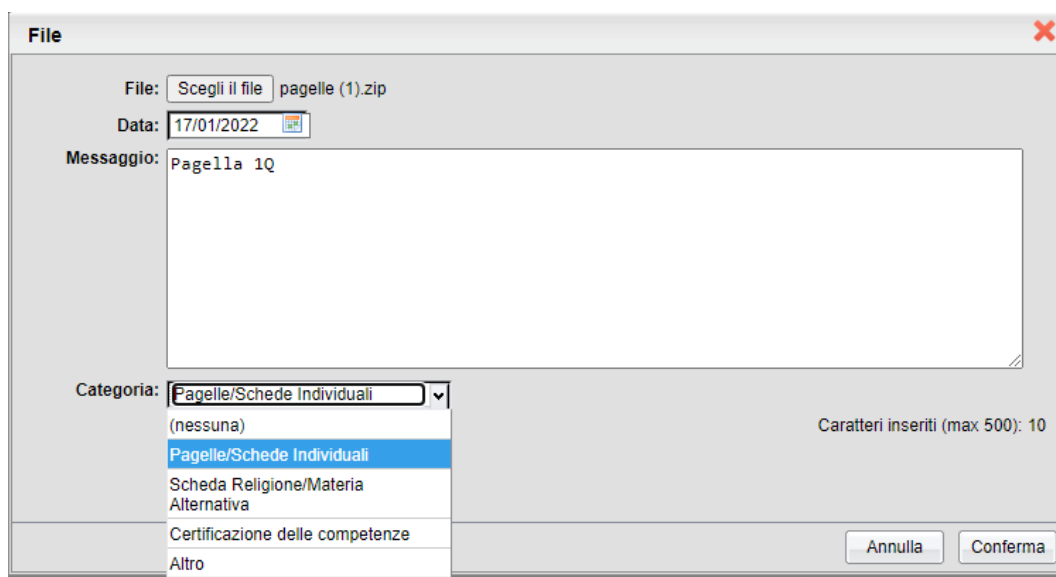


Per pubblicare i documenti basterà selezionare la classe e cliccare sul pulsante



Con il pulsante Scegli il file, si seleziona il file .Zip (prodotto con *Argo Alunni Web*), che contiene i documenti dei singoli alunni della classe.

Sarà necessario indicare la categoria dei documenti che si vuole pubblicare, di default viene proposta la categoria ALTRO.



Sceita della categoria dei documenti

La scelta della categoria del documento è importante al fine dell'invio successivo in conservazione a Gecodoc.

Attualmente, sono previste 4 categorie, che potranno essere utilizzate con la seguente modalità:

- **Pagelle/Schede Individuali:** per pubblicare le Pagelle/schede individuali ufficiali, dello scrutinio finale.

- **Scheda Religione/Mat. alternativa:** per pubblicare la Scheda di religione/Mat.Alternativa Ufficiale dello scrutinio finale
- **Certificazione delle Competenze:** per pubblicare la Certificazione delle Competenze dell'alunno.
- **Altro:** Per pubblicare qualunque altro documento che non riguardi le precedenti tre tipologie (ad es. pagellini dei periodi intermedi, certificazioni, lettere, comunicazioni specifiche per l'alunno etc.)

Per le prime 3 categorie (Pagelle Schede Ind. | Schede Rel/Mat.Alt. | Certificazione Competenze), si potrà pubblicare **solo 1 file** per ogni alunno e solo con l'invio tramite file .zip; ad ogni successivo invio, il nuovo documento sostituirà quello precedente. I documenti di queste tre categorie, inoltre, successivamente, potranno essere inviati in conservazione a Gecodoc, con una apposita funzione (introdotta con un prossimo agg.to).

Se invece si opta per la categoria ALTRO (oppure si sceglie *Nessuna*), si potrà pubblicare qualunque documento senza limitazione di numero, ma NON potranno essere inviati in conservazione.

La categoria, non influisce in alcun modo sulla visualizzazione dei documenti da parte della famiglia.

Firma Elettronica Integrata


Nella procedura di pubblicazione massiva, abbiamo integrato anche le funzioni di *Firma (elettronica) Remota* (fornita da Argo o da Altre aziende). In questa fase, si potrà optare per:

- Pubblicare i documenti così come sono salvati nel file .Zip (non firmati o firmati con firma esterna)
- **Pubblicare, applicando la Firma Remota fornita da Argo;** in questo caso basterà immettere le credenziali e l'OTP.
- Pubblicare, applicando la firma Remota fornita da Altri; in questo caso si dovranno inserire il dominio, le credenziali e l'otp.

Al termine della procedura, **i documenti saranno immediatamente visibili alle famiglie**, che potranno così scaricarlo e apporre la presa visione **anche usando la nuova app. Famiglia**.

Cancellazione Documenti pubblicati (anche con presa visione)

Una importante novità, riguarda la possibilità, **per il dirigente scolastico** di rimuovere documenti pubblicati con presa visione.


La cancellazione dei documenti, potrà essere fatta per singolo alunno e singolo documento, con il pulsante . Se il documento ha la presa visione verrà emesso un avviso, ma il dirigente potrà comunque procedere.

Il dirigente, potrà inoltre cancellare cumulativamente, gruppi di documenti di una intera classe, selezionando dapprima la classe e quindi i singoli documenti con la multiselezione, ed infine cliccando sul pulsante *cestino*.

The screenshot shows the 'Area Alunni' interface. On the left is a tree view of the school structure. The main area is a table with columns 'Nome File' and 'Messaggio'. A red '3' is above the trash icon in the top toolbar. A red '2' is next to the first row in the table.

Nome File	Messaggio
CFFMNL92H62H501H_C... COMPETENZE.PDF	competenze come altro
CFFMNL92H62H501H_C... COMPETENZE.PDF	competenze nuova
CVLMRC10P05F839M_... COMPETENZE.PDF	competenze nuova
CVLMRC10P05F839M_... COMPETENZE.PDF	competenze come altro

Publicazione di File per singolo Alunno

Per pubblicare singoli elementi, per il singolo alunno, basterà selezionare il nominativo e cliccare il pulsante ; i documenti pubblicati vengono automaticamente salvati nella categoria ALTRO.

Come per i documenti pubblicati in maniera massiva, la cancellazione dei documenti con presa visione è consentita solo al dirigente scolastico.

NOTE: La pubblicazione per singolo alunno, non prevede le funzioni di firma remota integrata; i documenti così pubblicati, essendo in categoria Altro, non potranno essere inviati (da questa procedura) a Gecodoc.

Did^{UP} 4.18

Did^{UP} 4.18.3

(02/02/2022)

- E' stato corretto un errore nella finestra di immissione dei livelli di apprendimento della Primaria, che si verificava in particolari condizioni in presenza di elevato numero di obiettivi e con caratteri *speciali* nella frase prefissa.
- E' stato introdotto un controllo sul numero massimo di caratteri previsto per la valutazione della singola materia nella rilevazione degli apprendimenti della scuola primaria (8000 caratteri).
- E' stato corretto un difetto sulla vista appello, nella versione Accessibile.

Did^{UP} 4.18.2

(24/01/2022)

- Su *Stampe | Registri | Valutazioni/Assenze | Registro Assenze*, nei giorni in cui l'alunno ha fatto DDI (gestione fuori classe, con flag DDI), verrà indicata la scritta **DDI**.

Did^{UP} 4.18.1

(21/01/2022)

- Abbiamo risolto una criticità funzionale che si presentava in fase di immissione degli obiettivi di apprendimento della scuola primaria (in talune circostanze): il programma si bloccava presentando una finestra bianca priva di informazioni. Questo comportamento si presentava unicamente in presenza di obiettivi di apprendimento con la frase prefissa contenente *rimandi a capo* (CRLF).

Did^{UP} 4.18.0

(18/01/2022)

Gestione del *consiglio orientativo* dalla gestione degli scrutini

Con questa versione è possibile assegnare il *Consiglio Orientativo* agli alunni delle classi terminali del primo ciclo di istruzione secondaria, congiuntamente alla gestione degli scrutini intermedi.

Possono accedere al caricamento del *consiglio orientativo*, il dirigente scolastico, l'utente *assistente*, e ovviamente il *docente coordinatore di classe*.

Si accede alla nuova funzione dal menu Scrutini / Caricamento Voti selezionando una classe con anno di corso 3 della scuola sec. di I grado, e uno dei periodi intermedi ufficiali (primo trimestre o primo quadrimestre).d



La procedura consente l'immissione rapida e diretta del consiglio orientativo per gli alunni della classe.

Classe: 3A MUSICALE SEDE VIA ROMA (MX02)

Indietro

Salva

ALUNNO	DATA DI ...	CONSIGLIO ORIENTATIVO	NOTA
- AIELLO VIOLA	04/08/2010	Liceo / Scienze Umane / Scienze Umane	Nota Consiglio Orientativo
- CAFFER MANUELA	22/06/2010	Liceo / Scientifico / Scientifico	

E' possibile immettere una sola scelta, come previsto nel tracciato dati SIDI, ed una eventuale nota.

Con il salvataggio, i dati saranno immediatamente visibili su Alunni Web, dalla procedura Curriculum / Consiglio Orientativo.

Scuola Primaria: Visualizzazione valutazioni in itinere dell'alunno in fase di scrutinio.

Al fine di favorire la valutazione degli obiettivi di apprendimento periodici, abbiamo previsto la **consultazione delle valutazioni in itinere**, direttamente in fase di scrutinio.

Su **Scrutini / Giudizi**, selezionando la rilevazione del apprendimenti per obiettivi (riquadri OB1, OB2, OB3, OB4, OB5), e cliccando sul singolo alunno, sono ora disponibili due nuove funzioni:

A: la Visualizzazione delle *valutazioni in itinere*, riferite alla materia e all'obiettivo selezionato.

B: la Visualizzazione di tutte *valutazioni in itinere*, riferite alla materia selezionata.

< Alunno: CIARCIA' GIUSEPPE >

Indietro Salva

Classe: 1A 30 ore SUCCURSALE

Riquadro: OB1 - Rilevazione Apprendimenti PRIME - Periodo: 1Q - I PERIODO INTERMEDIO

Quadro: ITA - ITALIANO


B Riepilogo valutazioni

OBIETTIVO DI APPRENDIMENTO	DEFINIZIONE OBIETTIVO	LIVELLO RAGGIUNTO	DEFINIZIONE DEL LIVELLO	VALUT.
OB1 - Ascolto e parlato	Ascolto e parlato	1 - AVANZATO: l'alunno porta a termine compiti in situazioni note e non note	definizione del livello definizione del livello definizione del livello definizione del li	A
OB2 - Lettura e comprensione	Leggere in modo corretto, scorrevole e comprendere semplici testi	1 - AVANZATO	definizione del livello definizione del livello definizione del livello definizione del li	

Possono accedere a queste nuove funzioni:

- Il docente ordinario, unicamente per le sue classi e le materie che insegna (se i quadri sono stati collegati alla sua materia, dalla segreteria Alunni).
- il docente coordinatore di classe, per le classi che coordina e per tutte le materie.
- Il dirigente scolastico / assistente, per tutte le classi (della primaria) e tutte le materie.

Visualizzare le valutazioni in itinere, riferite all'obiettivo selezionato

Il pulsante , Visualizza le *Valutazioni in itinere*, riferite all'obiettivo selezionato; in pratica, saranno mostrate solo le valutazioni con lo stesso codice dell'obiettivo, nell'intervallo di date selezionato (viene proposto l'intervallo indicato su Alunni per il periodo selezionato, oppure l'anno scolastico)

La corrispondenza tra valutazioni e obiettivi, si avrà nei casi in cui il dirigente o i docenti abilitati, hanno importato le valutazioni in itinere direttamente dagli obiettivi dello scrutinio.

In alto, saranno mostrati i voti usati più spesso nelle valutazioni.

In questo esempio selezionando l'obiettivo **OB1** per il periodo **1Q**, vedrò le valutazioni in itinere salvate con il codice **OB11Q**

Alunno: CIARCIA' GIUSEPPE

Indietro

Classe: 1A 30 ore SUCCURSALE

Riquadro: OB1 - Rilevazione Apprendimenti PRIME - Periodo: 1Q - I PERIODO INTERMEDIO

Quadro: MAT - MATEMATICA

Periodo dal: 09/09/2021 Al: 25/01/2022 [Aggiorna](#) I voti usati maggiormente sono: 10

DATA ↑	TIPOLOGIA	VALUTAZIONE
06/11/2021	Scritto	<p>Obiettivo: Conoscere e operare con i numeri naturali entro il 20; eseguire semplici operazioni e applicare procedure di calcolo (OB11Q)</p> <p>Situazione: Nota</p> <p>Risorse mobilitate: Fornite dall'insegnante</p> <p>Continuità: Continuo</p> <p>Autonomia: Autonomo</p> <p>Descrizione: conosce e opera agevolmente sulla numerazione</p>
09/11/2021	Pratico	<p>Voto: 10</p> <p>Obiettivo: Conoscere e operare con i numeri naturali entro il 20; eseguire semplici operazioni e applicare procedure di calcolo (OB11Q)</p> <p>Situazione: Non nota</p> <p>Risorse mobilitate: Reperate altrove</p> <p>Continuità: Continuo</p> <p>Autonomia: Autonomo</p> <p>Descrizione: opera sui numeri naturali al numero 20</p>
05/01/2022	Scritto	<p>Obiettivo: Conoscere e operare con i numeri naturali entro il 20; eseguire semplici operazioni e applicare procedure di calcolo (OB11Q)</p> <p>Situazione: Nota</p> <p>Risorse mobilitate: Fornite dall'insegnante</p> <p>Continuità: Continuo</p> <p>Autonomia: Autonomo</p> <p>Descrizione: Lorem ipsum dolor sit amet, consectetur adipiscing elit, sed do eiusmod tempor incididunt ut labore et dolore magna aliqua. Ut enim ad minim veniam, quis nostrud exercitation ullamco laboris nisi ut aliquip ex ea commodo consequat.</p>

Visualizzare tutte valutazioni in itinere riferite alla materia

Il pulsante [Riepilogo valutazioni](#) a lato della materia selezionata, consente invece di **osservare TUTTE le valutazioni in itinere** che sono state caricate per quella materia, nell'intervallo di date selezionato (viene proposto l'intervallo indicato su Alunni per il periodo selezionato, oppure l'anno scolastico). In alto, saranno mostrati i voti usati più spesso nelle valutazioni.

Riquadro: OB1 - Rilevazione Apprendimenti PRIME - Periodo: 1Q - I PERIODO INTERMEDIO

Quadro: MAT - MATEMATICA

Periodo dal: 09/09/2021 Al: 25/01/2022 [Aggiorna](#) I voti usati maggiormente sono: 10, E, 5+

DATA ↑	TIPOLOGIA	VALUTAZIONE
06/11/2021	Scritto	<p>Obiettivo: Conoscere e operare con i numeri naturali entro il 20; eseguire semplici operazioni e applicare procedure di calcolo (OB11Q)</p> <p>Situazione: Nota</p> <p>Risorse mobilitate: Fornite dall'insegnante</p> <p>Continuità: Continuo</p> <p>Autonomia: Autonomo</p> <p>Descrizione: conosce e opera agevolmente sulla numerazione</p>
05/01/2022	Scritto	<p>Obiettivo: Conoscere e operare con i numeri naturali entro il 20; eseguire semplici operazioni e applicare procedure di calcolo (OB11Q)</p> <p>Situazione: Nota</p> <p>Risorse mobilitate: Fornite dall'insegnante</p> <p>Continuità: Continuo</p> <p>Autonomia: Autonomo</p> <p>Descrizione: Lorem ipsum dolor sit amet, consectetur adipiscing elit, sed do eiusmod tempor incididunt ut labore et dolore magna aliqua. Ut enim ad minim veniam, quis nostrud exercitation ullamco laboris nisi ut aliquip ex ea commodo consequat.</p>
05/01/2022	Orale	<p>Voto: E</p> <p>Obiettivo: Conoscere e saper utilizzare numeri naturali in diversi contesti.</p> <p>Situazione: Nota</p> <p>Risorse mobilitate: Reperate altrove</p> <p>Continuità: Continuo</p> <p>Autonomia: Autonomo</p>

Modifiche al layout della finestra Appello

Sulla finestra dell'Appello sono state fatte alcune variazioni grafiche che consentono di visualizzare facilmente alcuni dettagli riferiti all'alunno.

Venerdì 14 Gennaio 3A - MATEMATICA

GIORNALE DI CLASSE APPELLO PROGRAMM. DIDATTICA VALUTAZIONI ORALI VALUTAZIONI SCRITTE CONOSCENZE / ABILITÀ NOTE CALENDARIO

Cerca: Alunno Mostra tutti gli alunni: TUTTI GLI EVENTI Aggiungi Evento Multiplo

ALUNNO	GIUST.	PRESENZA	TUTTI GLI EVENTI	INGRESSI / USCITE / FUORI CLASSE	
1 - AIELLO VIOLA	G	A	✖ 14 ↻ 2 ↩ 0		i +
2 - CAFFER MANUELA	G	A	✖ 13 ↻ 0 ↩ 3	Uscita in 5^ ora - motivazione: Uscita in 5^ ora	+

La nuova colonna centrale **TUTTI GLI EVENTI** consente di visualizzare, rispettivamente, il numero delle assenze, dei ritardi e delle uscite anticipate fruite dall'inizio d'anno **✖ 14 ↻ 2 ↩ 0**.

Cliccando sull'icona con i dati, si aprirà una finestra di riepilogo con il dettaglio del dato selezionato.

Assenze | 4 ✖

DATA EVENTO	NOTA	GIUS...	MOTIVAZIONE
04/01/2022	Assenza	N	-
06/12/2021	Assenza	N	-
08/11/2021	Assenza	N	-
11/10/2021	Assenza	N	-

E' stato aggiornato anche il layout della finestra di dettaglio assenze, con l'introduzione in altro del riepilogo dati per tipologia di evento

Ven 14/01 3A - MATEMATICA Indietro

PICOTTO SIMONA Riepilogo eventi: ✖ Assenze | 4 ↻ Ingressi | 0 ↩ Uscite | 5 ↗ Fuori classe | 0


Autocertificazione non inserita

EVENTI DI OGGI DA GIUSTIFICARE 8 GIUSTIFICATE

EVENTI

Ingresso in 2^ ora alle ore 09:20 - motivazione: Ingresso in 2^ ora ✖

Altre Variazioni

- Su Didattica / Programmazione didattica è ora possibile filtrare i contenuti anche per “Cartella”.
- E’ stato rimosso un difetto di visualizzazione, in fase di rimozione di messaggi con presa visione lato docente.
- E stato corretto un difetto di visualizzazione nel planning classi della scuola dell’infanzia (classi con dicitura *null*).
- In alto, sotto la scritta Argo Didup, è ora disponibile la versione corrente dell’applicazione:  .
- Su *Conoscenze e Abilità* è stata bloccata la colonna dei nominativi alunni nella finestra di caricamento delle conoscenze e abilità, in questo modo il nominativo sarà sempre visibile anche in caso di elevato numero di conoscenze caricate.
- E’ stato corretto un bug su Condivisione Documenti che non consentiva lo spostamento delle date di inizio e fine intervallo nell’anno precedente (accesso del dirigente).

Raccolta dei leggimi delle versioni meno recenti
[clicca qui.](#)