

Alternanza Scuola Lavoro (coordinatore - sec. di II grado)

Sono qui disponibili per i coordinatori di classe, tutte le funzioni principali di gestione dei progetti ASL disponibili su Alunni Web (limitatamente agli alunni delle proprie classi)


Il menu "Alternanza Scuola/Lavoro" consente, sia di attribuire agli alunni i percorsi e le strutture per lo svolgimento delle attività di A.S.L. (ai sensi della legge 107/2015). In questo contesto è anche possibile assegnare, per ogni struttura le date di inizio fine dello stage e le ore impiegate.



Attribuzione Percorsi e Strutture agli alunni


Codice	Descrizione	Tipologia	Durata	Codice	Descrizione
1	PERCORSO ASL 1	Alternanza Scuola/Lavoro	Annuale	1	STRUTTURA 1 Via Umberto Giordano 12123234324 RAGUSA
2	PERCORSO ASL 2	Alternanza Scuola/Lavoro	Biennale	2	STRUTTURA 2 CORSO VITTORIO VENETO 213213231231 RAGUSA
3	PERCORSO ASL 3	Impresa Formativa Simulata	Triennale	2	STRUTTURA 2 CORSO VITTORIO VENETO 213213231231 RAGUSA
4	PERCORSO ASL 4	Impresa Formativa Simulata	Annuale	3	STRUTTURA 3 PIAZZA DUCA DEGLI ABRUZZI 33012345678

E' qui possibile assegnare, per ogni alunno, sia il percorso che la struttura in cui effettuare lo stage.

Sceita una classe (saranno visibili solo le classi in cui si è coordinatori), selezionare i singoli alunni (1) e quindi assegnare sia il percorso che la struttura (2/3); infine per confermare quanto selezionato, premere il pulsante  (4).

E' possibile assegnare ad un alunno più percorsi e al loro interno più strutture. In caso di alunni che svolgono attività nella stessa struttura ma in periodi diversi dell'anno occorrerà predisporre due strutture specifiche.,

NOTA: Per agevolare l'operatore, nell'assegnazione a più alunni degli stessi percorsi e strutture, il programma lascia selezionato, sempre, sia il percorso che la struttura appena utilizzati, quindi basterà semplicemente cliccare a sinistra su

un nuovo alunno e direttamente su .



Gestione Percorsi Alunni (immissione ore svolte)

La funzione consente l'immissione delle ore svolte dall'alunno sia all'interno della scuola (in aula o presso altre strutture scolastiche), sia presso aziende e le strutture esterne alla scuola.

E' possibile immettere le ore svolte sia per singolo alunno, sia in maniera rapida e cumulativa, mediante la multiselezione dei percorsi o delle strutture.


Gestione Percorsi Alunni

ORE SVOLTE IN AULA: doppio click sul percorso
 ORE SVOLTE PRESSO LA STRUTTURA: doppio click sulla singola struttura

Anno scolastico: 2016/2017

Percorso/Struttura	Data Inizio	Data Fine	Ore a Scuola	Ore Struttura	Ore Tot.
AIELLO ELISEO					200
↳ Percorso: COMMERCIALE	01/09/2016	10/05/2017	50		100
↳ Struttura: STUDIO COMMERCIALE AGOSTA VIA LOMBARDIA 11 RAGUSA	15/12/2016	16/02/2017		50	
↳ Percorso: INFORMATICO	01/09/2016	10/05/2017	50		100
↳ Struttura: ARGO SOFTWARE SRL ZONA INDUSTRIALE IIIa FASE RAGUSA	15/12/2016	17/02/2017		50	

Immissione dati per singolo alunno:

Cliccando sul percorso assegnato al singolo alunno e su  (o, in alternativa, facendo semplicemente doppio click sul percorso), è possibile immettere il numero di ore che l'alunno ha svolto **nella scuola** (in aula, o in altre strutture della scuola).


NOTA: Le date del singolo Percorso non sono editabili in questo contesto; sono quelle immesse in *Tabelle | generiche della Scuola | ASL | Percorsi*, all'atto di creazione del percorso.


Percorso: COMMERCIALE

Ore in aula

Cliccando sulla singola struttura, con lo stesso metodo, è invece possibile immettere le ore che ha svolto l'alunno all'esterno della scuola, nella specifica azienda/struttura selezionata.

Struttura: STUDIO COMMERCIALE AGOSTA VIA ...

Data Inizio: 

Data Fine: 

N.Ore Presso la Struttura

In questa finestra, è inoltre possibile assegnare le date di inizio e di fine attività, svolte dall'alunno nella struttura.

Immissione Rapida Ore Svolte (Percorso o Struttura)

E' inoltre possibile assegnare cumulativamente le ore svolte agli alunni, attraverso la multiselezione. **Tutti i dati immessi sovrascriveranno quelli preesistenti.**

Immissione rapida ore svolte, su più Percorsi:

Selezionare più Percorsi (per lo stesso alunno e/o su diversi alunni, tramite il tasto CTRL, e cliccare sul pulsante



. Alla conferma, le ore immesse saranno assegnate a tutti gli alunni, nei percorsi selezionati.

NOTA: non è prevista la variazione delle date di inizio e fine, che vengono gestite in tabella Percorsi ASL.

Immissione rapida ore svolte e date di inizio/fine attività, su più Alunni e/o Strutture:

Selezionare più STRUTTURE, anche su diversi alunni, tramite il tasto CTRL, e cliccare sul pulsante



Alla conferma, le ore immesse nella finestra di immissione e le date inserite, saranno assegnate con un solo click, a tutti gli alunni e in tutte le strutture selezionate (anche a strutture ed alunni diversi).



Stampa Foglio Firme

Consente la stampa del foglio firme, relativo alla frequenza nella specifica struttura selezionata.



Prospetto ore svolte

Questa stampa, consente con pochissimi e semplici passaggi, di riportare su carta, tutti i dati salienti dei percorsi ASL, per classe.

Si può selezionare un sola classe, oppure più classi tramite la multiselezione (CTRL + click). E' inoltre possibile filtrare la stampa un singolo percorso e/o struttura, per avere un elenco ridotto e specifico, oppure selezionare *tutti i percorsi e tutte le strutture* per ottenere un elenco più dettagliato e completo.

In caso di multiselezione, è possibile scegliere tra un elenco unico, ordine alfabetico, o separato di base, per classe.

Opzioni di Stampa...

Percorso:

Struttura:

Salto Pagina per Classe

per

in

Prospetto Ore Svolte

Anno Scolastico: 2016/2017

Classe: 3A PROGETTO ERICA SEDE VIA ROMA (0121)

Pr.	Alunno	Percorso	Ore in Aula	Struttura	Ore	Tot.Ore Perc.	Tot.Ore
1	AMICO CAMILLA (30/03/2006)	COMMERCIALE dal 01/09/2016 al 10/05/2017	20	STUDIO COMMERCIALE AGOSTA dal 01/10/2016 al 30/11/2016	40	100	200
				DITTA SIMULATA dal 01/11/2016 al 01/03/2017	40		
		INFORMATICO dal 01/09/2016 al 10/05/2017	60	ARGO SOFTWARE SRL dal 01/02/2017 al 10/05/2017	40	100	

Per ogni Percorso assegnato all'alunno, sono riportate le date di inizio e fine, le ore svolte in Aula (o presso strutture interne alla scuola), il periodo e le ore svolte presso le strutture esterne che ha frequentato l'alunno, e i totali ore per percorso (Tot ore Perc.).

La finestra fornisce inoltre, i totali delle ore ASL svolte nell'a.s. per alunno.



Prospetto Aziende

Il prospetto riporta tutte le aziende/strutture, gestite dalla scuola, separandole nei percorsi in cui sono state assegnate e con il totale ore Aula e Struttura riferiti al percorso descritto.

Anno Scolastico: 2016/2017

Pr.	Descrizione Struttura	Comune	Tipologia Aziendale	Percorso	Tipo	Durata	Data Inizio	Data Fine	Ore Aula	Ore Strutt.
1	nuova struttura 1	RAGUSA (RG)	Pubblica	nuovo percorso asl 2	Alternanza Scuola Lavoro	Annuale	01/01/2017	31/05/2017	50	50
2	nuova struttura 1	RAGUSA (RG)	Pubblica	nuovo percorso asl 1	Alternanza Scuola Lavoro	Annuale	01/09/2016	31/12/2016	100	100



Zona Industriale III FASE
97100 Ragusa

<http://www.argosoft.it>

email: info@argosoft.it

pec: assistenza.argo@pec.ecert.it