

ALTERNANZA SCUOLA - LAVORO?



SINDACATO UNITARIO NAZIONALE
FORMATORI RESPONSABILI E ADDETTI
DELLA SICUREZZA SUL LAVORO

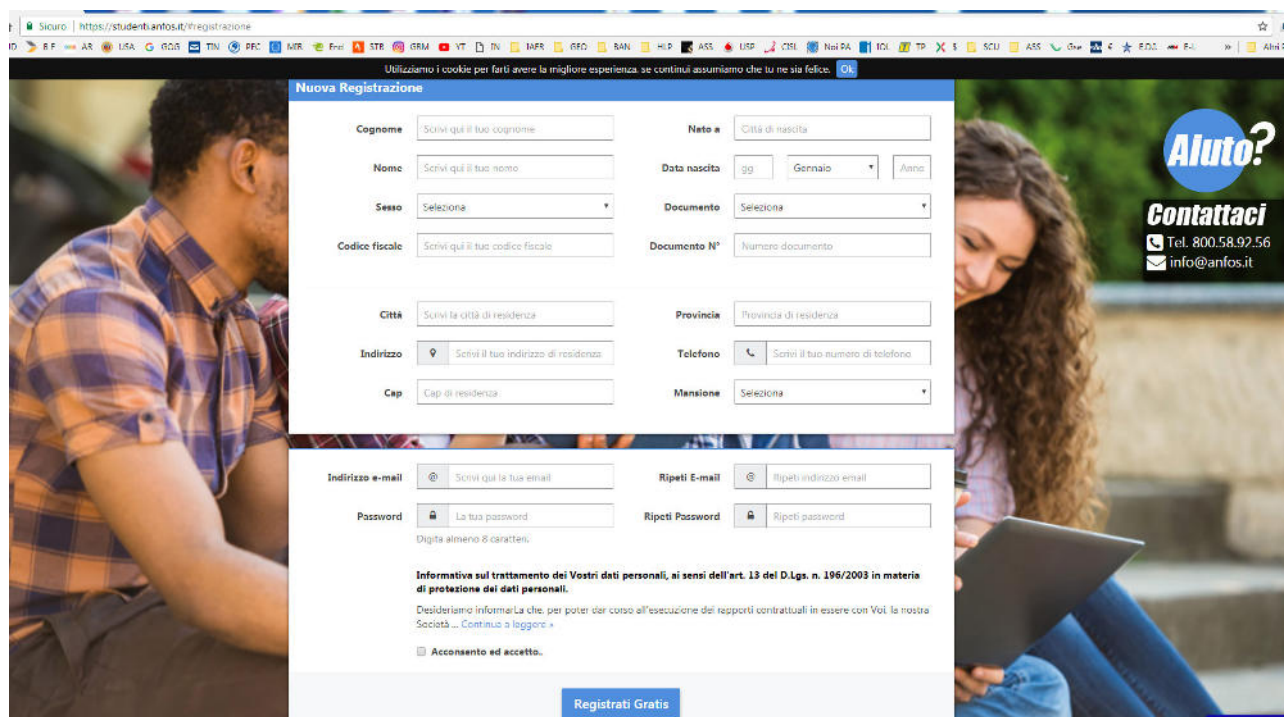
GUIDA OPERATIVA

PER IL CORSO ONLINE
SULLA SICUREZZA
MEDIANTE PIATTAFORMA ANFOS

D.Lgs.81/2008, articolo 37, comma 1

ISTRUZIONI OPERATIVE

Collegarsi alla pagina web <https://studenti.anfos.it/#registrazione> e procedere con la registrazione al corso online inserendo i propri dati anagrafici, un indirizzo email valido, e tenendo a portata di mano un documento valido ed il codice fiscale:



Utilizziamo i cookie per farti avere la migliore esperienza, se continui assumiamo che tu ne sia felice. [OK](#)

Nuova Registrazione

Cognome Scrivi qui il tuo cognome

Nome Scrivi qui il tuo nome

Sesso Seleziona

Codice fiscale Scrivi qui il tuo codice fiscale

Neto Città di nascita

Data nascita gg Gennaio Anno

Documento Seleziona

Documento N° Numero documento

Città Scrivi la città di residenza

Provincia Provincia di residenza

Indirizzo Scrivi il tuo indirizzo di residenza

Telefono Scrivi il tuo numero di telefono

Cap Cap di residenza

Mansione Seleziona

Indirizzo e-mail Scrivi qui la tua email

Ripeti E-mail Ripeti indirizzo email

Password La tua password
Digita almeno 8 caratteri.

Ripeti Password Ripeti password

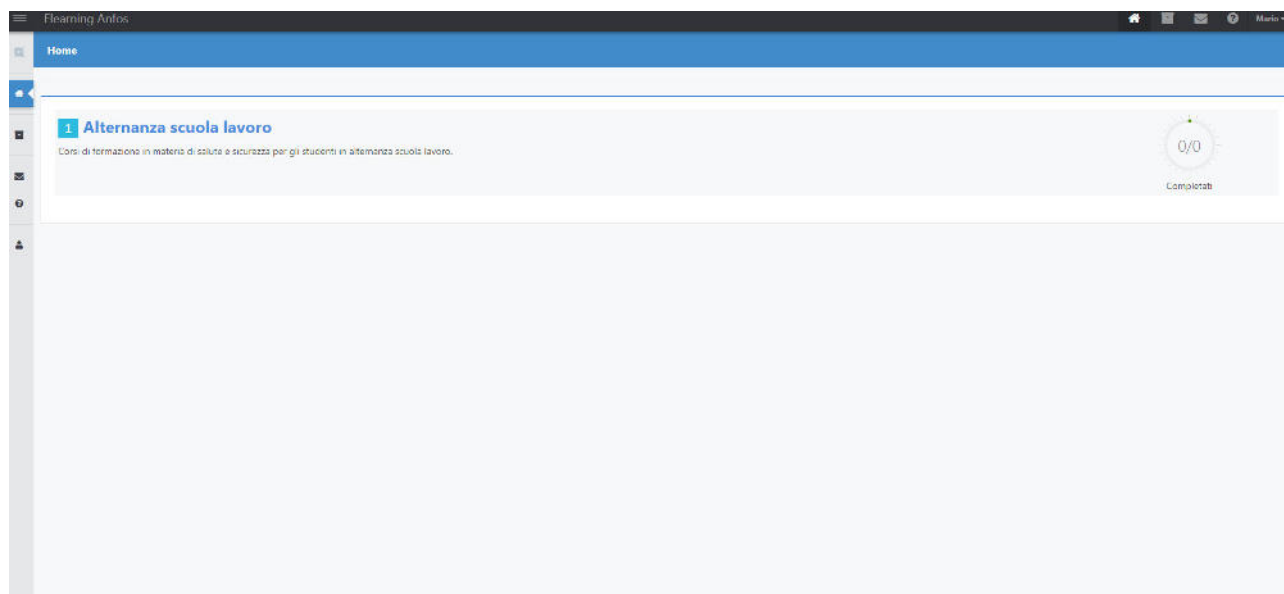
Informativa sul trattamento dei Vostri dati personali, ai sensi dell'art. 13 del D.Lgs. n. 196/2003 in materia di protezione dei dati personali.
Desideriamo informarLa che, per poter dar corso all'esecuzione dei rapporti contrattuali in essere con Voi, la nostra Società... [Continua a leggere](#)

Accenso ed accetto.

[Registrati Gratis](#)

Aluto?
Contattaci
Tel. 800.58.92.56
info@anfos.it

Inseriti tutti i dati e cliccando sul pulsante **REGISTRATI GRATIS** si entra nella home del sito per il corso di formazione sull'alternanza scuola lavoro



Home

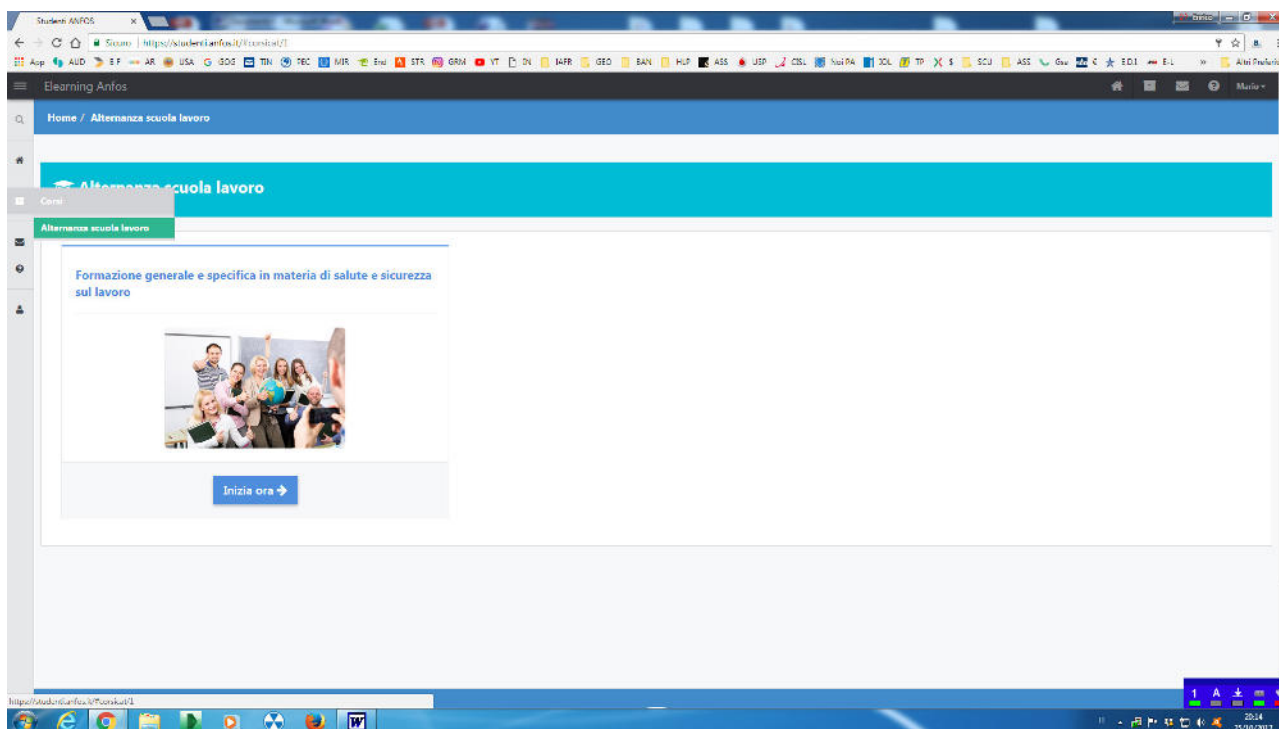
1 Alternanza scuola lavoro

Corso di formazione in materia di salute e sicurezza per gli studenti in alternanza scuola lavoro.

0/0
Completati

NB: è consigliabile salvare la password di accesso al sito in modo da non doverla inserire ad ogni accesso

Per accedere al corso cliccare sulla barra laterale sinistra, sul menu **Corsi**, e quindi su **INIZIA ORA**



Ad inizio corso viene richiesto di specificare il settore ATECO ed il relativo microsettore:

A screenshot of a web form titled 'Questo corso necessita di specificare i seguenti valori:'. The form contains two dropdown menus: 'Settore Ateco' and 'Microsettore', both currently displaying 'Seleziona'. At the bottom right of the form are two buttons: a green 'Salva' button and a red 'Annulla' button. The form is overlaid on a dark blue background.

Si consiglia di operare le seguenti scelte con i menu a tendina

Es. Alunni del Liceo - Microsettore 85.31.2

Questo corso necessita di specificare i seguenti valori:

Settore Ateco	[Medio] Istruzione
Microsettore	85.31.2 - Istruzione secondaria di secondo grado

Salva Annulla

Es. Alunni dei Tecnici - Microsettore 85.32.0

Questo corso necessita di specificare i seguenti valori:

Settore Ateco	[Medio] Istruzione
Microsettore	85.32.0 - Istruzione secondaria di secondo grado

Salva Annulla

Definito il settore ATECO si accederà al corso.

The screenshot displays the Elearning Anfos interface. At the top, the breadcrumb navigation reads: Home / Alternanza scuola lavoro / Formazione generale e specifica in materia di salute e sicurezza sul lavoro. The main content area is titled 'Formazione generale e specifica in materia di salute e sicurezza sul lavoro'. It includes a 'Prezzo' of 37,00 / 0,00 € + Iva, a 'Stato' of 'INCOMPLETO', and an 'Avanzamento corso' section. A 'Descrizione' tab is active, listing the following program points:

- Rischi per la sicurezza e la salute connessi con l'attività dell'impresa in generale;
- le misure e le attività di protezione e prevenzione attuate;
- i rischi è sottoposto ogni lavoratore in relazione all'attività svolta;
- le normative di sicurezza vigenti e disposizioni aziendali in materia di rispetto delle normative di sicurezza;
- pericoli connessi all'uso di sostanze e preparati pericolosi sulla base delle schede tecniche dei dati sulla sicurezza previsti dalla n.v. e dalla norma di buona tecnica;
- le procedure che riguardano il pronto soccorso, la lotta antincendio, l'evacuazione dei lavoratori ed il significato delle figure del R.S.P.P. e del medico competente;
- i nominativi dei lavoratori incaricati dei compiti speciali (antincendio, pronto soccorso, gestione delle emergenze in genere);
- rischi derivanti all'udito per l'esposizione al rumore ai sensi dell'art. 42 commi 1 e 20 del D.Lgs. 277/91.

Below the description, the 'Moduli' section states: 'Ogni corso è formato da uno o più moduli formativi ai quali è associato un quiz di valutazione. Il corso termina con un esame di valutazione finale che viene attivato solo dopo aver superato tutti i moduli che lo compongono...'. Three modules are listed: 'Formazione lavoratore I° parte', 'Formazione lavoratore II° parte', and 'Formazione lavoratore III° parte', each with a 0% progress indicator and an 'Accedi' button.

il cui programma è il seguente:

- Rischi per la sicurezza e la salute connessi con l'attività dell'impresa in generale;
- le misure e le attività di protezione e prevenzione attuate;
- i rischi è sottoposto ogni lavoratore in relazione all'attività svolta;
- le normative di sicurezza vigenti e disposizioni aziendali in materia di rispetto delle normative di sicurezza;
- pericoli connessi all'uso di sostanze e preparati pericolosi sulla base delle schede; tecniche dei dati sulla sicurezza previsti dalla n.v. e dalla norma di buona tecnica;
- le procedure che riguardano il pronto soccorso, la lotta antincendio, l'evacuazione dei lavoratori ed il significato delle figure del R.S.P.P. e del medico competente;
- i nominativi dei lavoratori incaricati dei compiti speciali (antincendio, pronto soccorso, gestione delle emergenze in genere);
- rischi derivanti all'udito per l'esposizione al rumore ai sensi dell'art. 42 commi 1 e 20 del D.Lgs. 277/91.

Ogni corso è formato da 4 moduli formativi ai quali è associato un quiz di valutazione.

Ogni modulo è costituito da filmati di durata complessiva di 50 minuti e da alcuni documenti.

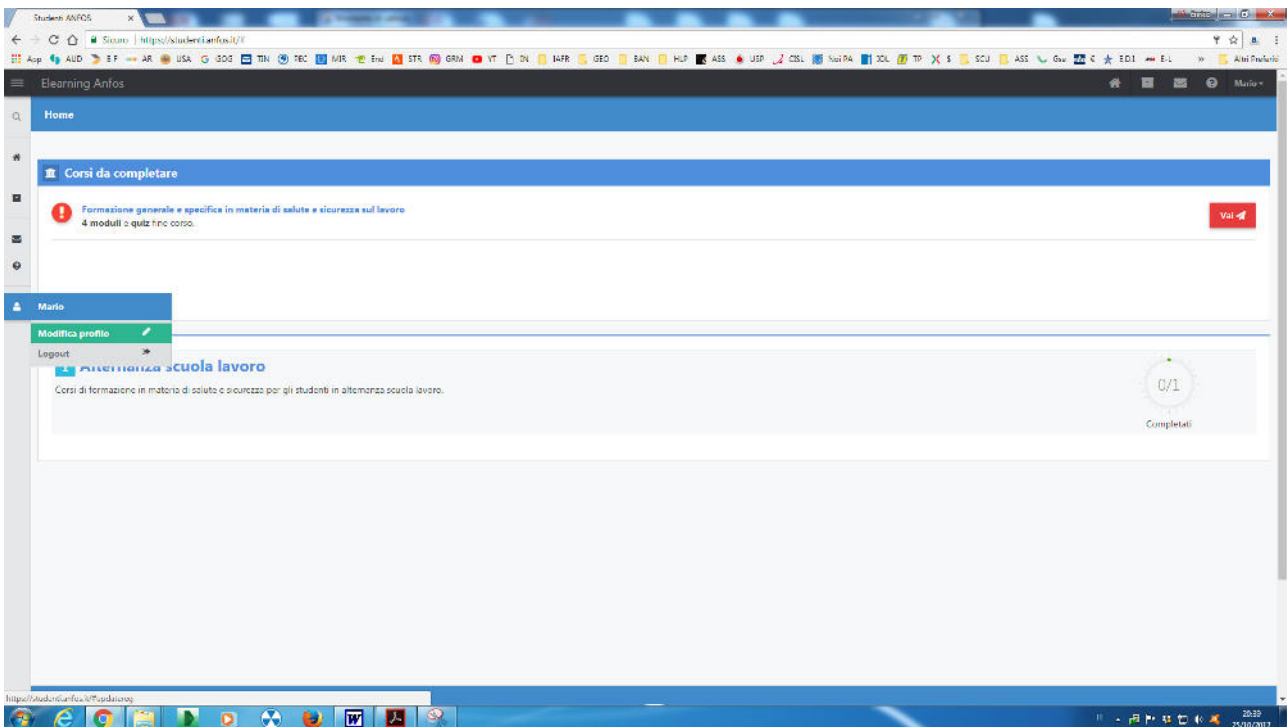
Per effettuare il Quiz di fine modulo è necessario che il tempo minimo di studio sia trascorso ed il materiale didattico sia completamente consultato.

Se il Quiz non viene superato è possibile ripeterlo subito.

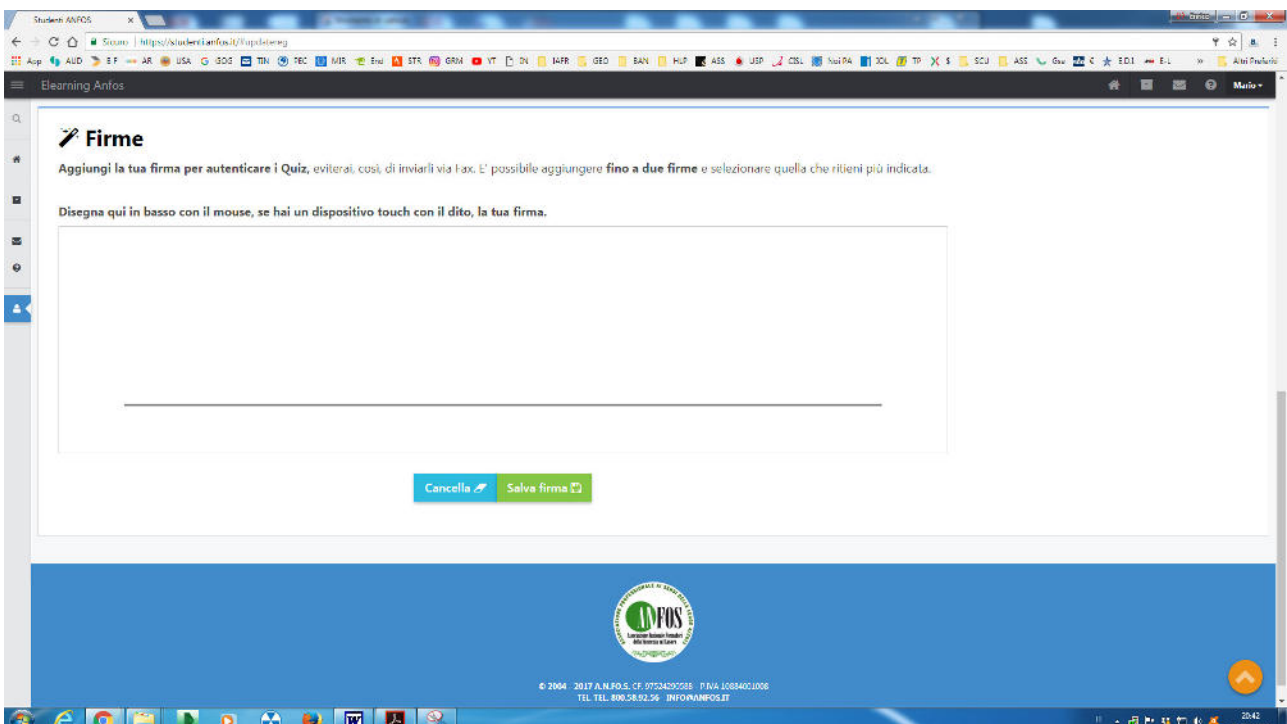
Il corso termina con un esame di valutazione finale che viene attivato solo dopo aver superato tutti i moduli che lo compongono.

The screenshot displays the 'Elarning Anfos' interface. At the top, a navigation bar shows the course title 'Moduli'. Below it, a descriptive text states: 'Ogni corso è formato da uno o più moduli formativi ai quali è associato un quiz di valutazione. Il corso termina con un esame di valutazione finale che viene attivato solo dopo aver superato tutti i moduli che lo compongono.' The main area contains five module cards, each with a progress indicator (0%) and an 'Accedi' button. The modules are: 'Formazione lavoratore I° parte', 'Formazione lavoratore II° parte', 'Formazione lavoratore III° parte', 'Rischio specifico ATECO - P', and 'Esame di valutazione finale'. The status for the first four modules is 'Quiz non sostenuto', while the final exam is 'Completo prima tutti i moduli'. The interface includes a search bar, a sidebar with navigation icons, and a system tray at the bottom showing the date and time as 2017/09/25.

È possibile aggiungere una firma per autenticare i Quiz, in modo da evitare di inviarli via Fax.
Per aggiungere la firma cliccare sulla barra laterale a sinistra "Modifica profilo"



Scorrere la pagina in basso e seguire le istruzioni nel campo firma



Al termine del percorso, verrà rilasciato tramite piattaforma un attestato (per 4 ore di formazione), che ciascuno studente dovrà stampare e consegnare al proprio tutor.

BUON LAVORO

ALTERNANZA SCUOLA LAVORO