




Istituto Tecnico Economico  
"Luigi Amabile"



VIA MORELLI E SILVATI – 83100 AVELLINO -

EMAIL [AVTD03000B@ISTRUZIONE.IT](mailto:AVTD03000B@ISTRUZIONE.IT) - [AVTD03000B@PEC.ISTRUZIONE.IT](mailto:AVTD03000B@PEC.ISTRUZIONE.IT)

SITO WEB [WWW.ITEAMABILE.GOV.IT](http://WWW.ITEAMABILE.GOV.IT) TEL. 0825 -1643269

C.M. AVTD03000B - C.F. 80007850649 - CODICE UNIVOCO UFLIHD

Comunicazione n° 268

Avellino, 22/02/2023

Ai genitori

Ai docenti

Agli alunni

Al personale Ata

Al sito web

Argo Did-up

OGGETTO: Adesione al nuovo sistema di pagamenti pagoPA – Nuove modalità di versamento.

Si comunica che, ai sensi dell'art. 65 comma 2 del D.Lgs. n.217/2017, modificato dal D.L. n. 162/2019 e dal D.L. n. 76/2020 (Decreto semplificazioni), tutti i pagamenti provenienti da privati cittadini nei confronti delle Pubbliche Amministrazioni e quindi anche nei confronti delle Istituzioni Scolastiche, devono essere effettuati attraverso la piattaforma pagoPA. Questo nuovo sistema di pagamento pagoPA consentirà a tutti i cittadini di pagare in modalità elettronica i servizi emanati dalle Pubbliche Amministrazioni tra cui la scuola, garantendo la sicurezza e l'affidabilità dei pagamenti, semplicità nella scelta delle modalità di pagamento e trasparenza dei costi di commissione. Nell'ottica di semplificazione delle procedure amministrative e soprattutto per facilitare l'accesso a questo nuovo sistema di pagamento alle Famiglie, questa Istituzione scolastica utilizzerà un software specifico messo a disposizione dall'Azienda ARGO denominato "Pagonline" che consentirà in maniera semplice, attraverso pochi passaggi, di effettuare i versamenti dovuti a vario titolo alla scuola.

#### MODALITÀ DI ACCESSO A PAGOPA PER LE FAMIGLIE DEGLI ALUNNI

Le Famiglie degli alunni potranno utilizzare la piattaforma pagoPa per effettuare i seguenti pagamenti a titolo esemplificativo:  contributi per viaggi d'istruzione ed uscite didattiche;  contributo per assicurazione alunni;  contributi volontari;  contributi per attività extracurricolari. Le Famiglie avranno accesso al sistema di pagamento pagoPA accedendo dal portale Argo, alla sezione area contabile, quindi scegliere l'applicativo Pagonline, con utilizzo delle stesse credenziali usate per il registro elettronico. All'uopo si allega nota esplicativa.

Il Dirigente scolastico

Prof.ssa Antonella Pappalardo

( firma autografa omessa ai sensi dell'art 3 co 2 del Dlgs 39/93)



# Pagamenti tramite *pagoPA* con Argo

## Sommario

Premessa.....	2
Accesso tramite il Portale Argo.....	3
Lista Pagamenti.....	3
Azioni.....	4
Richiedi un avviso - Pagamento Spontaneo.....	5
Paga subito.....	7
Attre Azioni disponibili.....	8
Funzioni di pagamento dell'App Famiglia (Didup).....	11

## Premessa

Il modulo Pagonline consente di effettuare il pagamento di Contributi Scolastici. La modalità di pagamento può essere immediata o differita.

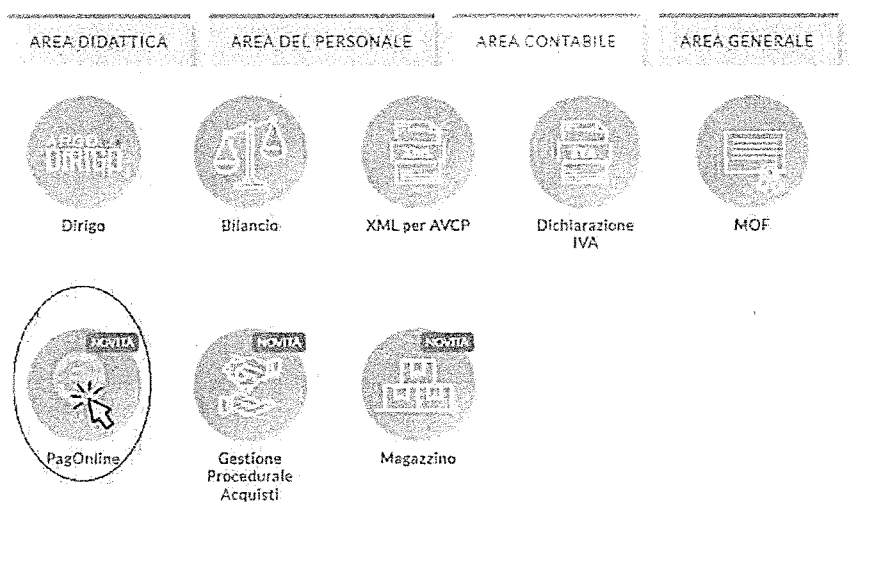
Per il pagamento immediato, il programma dirotta l'utente in una pagina predisposta da pagoPA; si tratta di una procedura Wizard, che guida l'utente nelle varie fasi di pagamento, fino alla conclusione. Il pagamento potrà avvenire tramite carta di credito, bonifico, etc...

L'altra modalità, quella differita, prevede la predisposizione di un documento di pagamento, che contiene tutti gli elementi necessari per completarlo tramite una ricevitoria, uno sportello bancario (che viene definito *Prestatore dei Servizi di Pagamento, o PSP*), oppure tramite l'*Home Banking*.


L'accesso alle funzioni di pagamento di Pagonline può avvenire tramite il modulo web, accessibile dal Portale Argo, oppure tramite la procedura integrata nell'App Famiglia.

## Accesso tramite il Portale Argo

Per avviare il modulo Web del programma, occorre accedere, dal portale Argo, alla sezione dei programmi dell'area Contabile, quindi scegliere l'applicativo Pagonline.



Vi ricordiamo che, per accedere, è necessario identificarsi, immettendo il codice della scuola e le credenziali individuali di accesso. Si può anche accedere tramite SPID.




## Lista Pagamenti

All'accesso, viene visualizzato un pannello, **sezione Pagamenti**, contenente la lista dei contributi da versare, precedentemente predisposti dalla segreteria, oppure direttamente dall'utente, nel caso di pagamenti volontari.

ivv	Debitore	Importo	Creato il	Pagato il	Scaduto il	Causale	Stato	Ademp.
<input type="checkbox"/> 04164986361915159	SILVESTRO EMILIANO	75€	12/04/2022		12/07/2022	contributo quota minima di un euro per tutti 332	AVVISO DI PAGAMENTO GENERATO	
<input type="checkbox"/> 04164721402430579	EMILIANO SILVESTRO	44,32€	11/03/2022			Pagamento tasse	IN PAGAMENTO	
<input type="checkbox"/> 03153455957511212	SILVESTRO EMILIANO	9,44€	18/10/2021		19/10/2021	Pagamento cumulativo - valido - apr '22	AVVISO DI PAGAMENTO GENERATO	
<input type="checkbox"/> 031634553764290339	SILVESTRO EMILIANO	2,47€	18/10/2021		19/10/2021	Pagamento singolo - scadenza - apr '22	AVVISO DI PAGAMENTO GENERATO	
<input type="checkbox"/> 03163455366487456	SILVESTRO EMILIANO	1,83€	18/10/2021		17/12/2021	Pagamento singolo - valido - apr '22	AVVISO DI PAGAMENTO GENERATO	
<input type="checkbox"/> 0316345498533795	SILVESTRO EMILIANO	7€	12/10/2021		20/11/2021	Contributo mensa - studenti	AVVISO DI PAGAMENTO GENERATO	
<input type="checkbox"/> 04163247043345449	SILVESTRO EMILIANO	50€	24/09/2021	24/09/2021	23/12/2021	contributo quota minima di un euro per tutti 332	PAGATO	
<input type="checkbox"/> 04163152224299046	EMILIANO SILVESTRO	44€	14/09/2021	14/09/2021		Pagamento tasse	EPRODE	
<input type="checkbox"/> 04162936921597441	SILVESTRO EMILIANO	12€	19/09/2021		17/11/2021	contributo volontario prova ciclo	AVVISO DI PAGAMENTO GENERATO	
<input type="checkbox"/> 04162936542495031	SILVESTRO EMILIANO	26€	16/08/2021	19/08/2021	03/10/2021	del pagamento per scivindol	PAGATO	

I dati visualizzati sono i seguenti:

**IUV- Identificativo Univoco di Versamento** - si tratta di un codice univoco che viene associato al contributo e identifica il pagamento in tutte le sue fasi. Viene generato dal sistema quando si predispose il pagamento. L'eventuale iconcina  specifica che si tratta di un pagamento predisposto dalla precedente funzione di Sculanext, ormai dismessa.

**Dati identificativi del debitore** – cioè a chi è intestato il pagamento

**Importo** – quanto deve essere versato

**Data di creazione** – data in cui è stato predisposto il pagamento

**Data di pagamento** – data in cui è stato effettuato il pagamento

**Data di scadenza** – eventuale data di scadenza

**Causale del pagamento** – motivazione del pagamento

**Esito** – il programma qui evidenzia l'esito dell'operazione, che può rappresentare anche uno degli stati intermedi (avviso di pagamento generato – in pagamento – errore - pagato).

### **Azioni**

L'utente potrà effettuare una serie di operazioni; in alto a destra è presente un pulsante Azioni, che permetterà all'utente di procedere con una delle seguenti operazioni:

- Richiedi un nuovo pagamento, che consentirà di avviare un pagamento *spontaneo*
- Paga Subito, che, per il contributo, o i contributi selezionati (massimo cinque), rimanderà alle funzioni di pagamento (WISP) predisposte da **pagoPA**

## Richiedi un avviso - Pagamento Spontaneo

(Questa funzione non è disponibile sull'App)


ID	Creditor	Importo	Scadenza	Pagato il	Scadenza	Causale	Stato
0414206447383216	EMILIANO SILVESTRO	55€	10/05/2021	10/05/2021	31/05/2021	Acquisto Buono pasto 2021 - carnet 1/10	GIÀ PAGATO
04142065052410682	EMILIANO	100€	27/06/2021		30/09/2021	Contributo per la costituzione della nuova classe	AVVISO DI PAGAMENTO GENERATO

Per *pagamenti spontanei* intendiamo quei pagamenti che l'utente avvia appunto *spontaneamente* per usufruire di uno specifico servizio. Un esempio potrebbe essere la richiesta di un carnet di buoni pasto, oppure il versamento di un contributo al servizio di scuolabus. Ma in questo contesto rientra anche l'eventuale adesione ad una raccolta fondi (*crowdfunding*) organizzato dalla scuola per l'attuazione di un progetto ...

E' anche possibile procedere con un pagamento cumulativo, che riguarda più alunni, effettuato dal rappresentante di classe.

In altri termini, la scuola può aver predisposto una serie di pagamenti spontanei; l'utente, tramite Azioni/Richiedi Avviso, potrà, *liberamente/spontaneamente*, avviare un nuovo pagamento, semplicemente selezionandolo da un menù a tendina.

### Pagamento spontaneo singolo



Dopo la scelta dell'elemento desiderato, il programma presenterà una schermata per il completamento dei dati di pagamento.

Dettaglio

Scegli il contributo:  
Raccolta progetto "Verde per la mia Città"  Singolo  Cumulativo

1 Selezione studente

Denominazione pagatore (o Ragione sociale)  Codice Fiscale

Indirizzo di recapito  Recapito telefonico  Email

2 Importo da versare (€)  Data di scadenza

3 Classe  Sezione  Indirizzo

Versante

Descrizione del versamento  Data di scadenza

Nella schermata sopra riportata abbiamo evidenziato alcuni elementi chiave:

- **Selezione studente**

Nel caso fossero presenti più figli, si potrà scegliere il figlio per cui si sta procedendo con il pagamento

- **Importo**

L'importo potrebbe essere modificabile, per cui in alcuni casi è possibile intervenire su questo dato

- **Classe, sezione, indirizzo**

In questo contesto l'informazione della classe/sezione di appartenenza dell'alunno potrebbe non essere nota al programma, pertanto è necessario che l'utente la specifichi, per un corretto riporto sulla ricevuta, al termine del pagamento.

### Pagamento spontaneo cumulativo

Questa funzionalità consente di scegliere, tra gli alunni della classe, chi ha dato la disponibilità.

Dettaglio

Scegli il contributo:  
contributo volontario  Singolo  Cumulativo

<input checked="" type="checkbox"/>	Descrizione	Data di Nascita	Classe	Sezione	Importo	Azioni
<input checked="" type="checkbox"/>	OLYMPIA ANDANTE	04/07/2006	3	A EN	9,5	
<input checked="" type="checkbox"/>	HELENA GARGANO	08/01/2007	3	A EN	9,5	
<input type="checkbox"/>	MATTEO CIMMINO	05/01/2006	3	A EN	9,5	
<input type="checkbox"/>	ASIA CIMMINO	05/01/2006	3	A EN	9,5	
<input type="checkbox"/>	GIOVANNI DI SIMONE	03/03/2006	3	A EN	9,5	
<input checked="" type="checkbox"/>	CRISTIAN DE DONIS	19/09/2006	3	A EN	9,5	

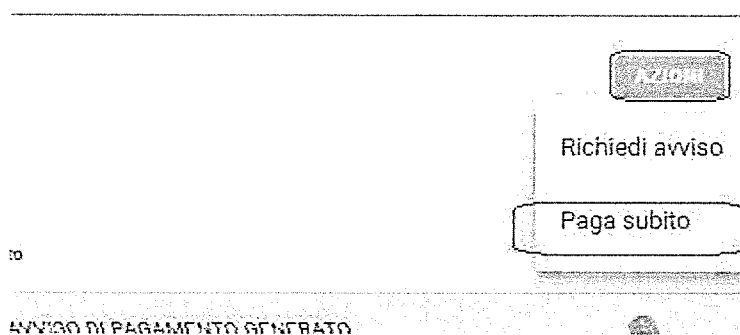


Sulla base della quota individuale, definita dalla segreteria, il programma totalizzerà l'importo complessivo del pagamento.

*Importante: la segreteria può aver disposto la modificabilità dell'importo della singola quota; in tal caso l'utente potrà intervenire cliccando sul pulsante con il simbolo della matita, a fianco di ciascun nominativo e quindi definire un importo diverso da quello fissato di base.*

### Paga subito

Questa funzione avvia il pagamento immediato per uno o più contributi, selezionati tramite la casella di spunta a sinistra di ciascuno. Per avviare il pagamento, occorre cliccare sul pulsante **AZIONI**, in alto a destra, e poi su **Paga subito**.




Prima di procedere, viene comunque presentato a video un prospetto di riepilogo nel quale viene anche visualizzato il totale da versare.

Elenco iuv selezionati			
Iuv	Importo	Verifica	Note
04166679746128786	5,50	OK	Pagabile
04162584483856886	5,50	OK	Pagabile
04162564491641386	5,50	OK	Pagabile

Verrà ora avviata la sessione di pagamento per un totale di 16,50€

ANNULLA **CONFERMA**

Cliccando su Conferma, si viene indirizzati direttamente alla pagina di servizio di pagoPA



Se si è in possesso di credenziali Spid, si può accedere specificandole, altrimenti l'accesso può avvenire indicando semplicemente un indirizzo email, sul quale ricevere eventuali comunicazioni. Il sistema richiede inoltre, facoltativamente, la registrazione a pagoPA.

*La fase di registrazione/riconoscimento dell'utente può essere utile, perché il sistema pagoPA può, per i pagamenti futuri, proporre la modalità di pagamento preferita e semplificare, di fatto, il processo.*

Completato positivamente il pagamento, si riceverà una comunicazione di esito dell'operazione e si ritornerà al pannello dei pagamenti, dal quale si potrà richiedere la Ricevuta Telematica.

## Altre Azioni disponibili

Per ciascuno dei pagamenti, cliccando sull'apposito pulsante a destra, l'utente potrà effettuare altre azioni:

A destra del prospetto, vengono visualizzate delle icone che avviano le seguenti procedure:



Avviso di pagamento

- produce un file contenente i dati di pagamento, strutturato nel seguente modo:



[Redacted]

ENTE CREDITORE: [Redacted] DESTINATARIO AVVISO: [Redacted]

intestazione

dati del creditore e del debitore

QUANTO E QUANDO PAGARE? DOVE PAGARE? [Vai su pagoPA.gov.it](#)

importo: [Redacted] Euro Entro il: [Redacted]

**PAGA CON L'APP IO**  
scarica dal Play Store, Apple Store, dal tuo Home Banking, con il tuo app di pagamento, o con gli altri canali abilitati.

**PAGA SUL TERRITORIO**  
presso Banche e Sportelli ATM, negli Uffici Postali e Punti Postali, nei Bar, Edicole, Ricerzione, Supermercati, Tabaccherie e altri Esercizi Convenzionati.

indicazioni sulle modalità di pagamento

DATI PER IL PAGAMENTO Rata unica entro il: 27/01/2023

QR Code

Descrizione: [Redacted] Euro: [Redacted]

Ente Creditore: [Redacted]

Oggetto del pagamento: [Redacted]

richiedi il codice QR con il tuo app di pagamento, o con il tuo account

Codice CBILL: [Redacted] Codice avviso: [Redacted] Cod. Fiscale Ente: [Redacted]

area per il pagamento presso il circuito bancario o altri canali abilitati

BOLLETTINO POSTALE PA BancoPosta RATA UNICA entro il: [Redacted]

Posteitaliane

€ sul C/C n. [Redacted] Euro: [Redacted]

Importo: [Redacted]

Descrizione: [Redacted]

Oggetto del pagamento: [Redacted]

Codice Avviso: [Redacted] Tipo: [Redacted] Cod. Fiscale Ente Creditore: [Redacted]

Il Bollettino Postale è distribuito in tutti gli uffici Postali e sui canali fisici e digitali abilitati di Poste Italiane e dell'Ente Creditore.

bollettino postale

Il documento può essere stampato fisicamente, in modo da poter effettuare il pagamento presso una ricevitoria, o uno sportello bancario. Si può procedere anche tramite l'App-IO, effettuando la lettura del QRCode, oppure tramite Home Banking, inserendo i seguenti dati: Codice avviso, Codice Ente, Importo e Cbill.

Ricevuta Telematica - consente il download della Ricevuta Telematica, che contiene i dati del pagamento e le informazioni sull'esito.



SCUOLA  
"G.MARCONI"  
PIAZZA MARTIRI, 1



RICEVUTA TELEMATICA

C.F.: [REDACTED] IUV: [REDACTED]

Identificativo Messaggio Ricevuta: [REDACTED]  
Data Ora Messaggio Ricevuta: 12/03/2018 10:32  
Riferimento Messaggio Richiesta: 201803121030080000000097

dati tecnici  
pagamento

Istituto Attestante

Identificativo Univoco: [REDACTED]  
Denominazione: UniCredit S.p.A.

istituto attestante

Ente beneficiario

Codice fiscale: [REDACTED]  
Denominazione: [REDACTED]

beneficiario  
(scuola)

Soggetto pagatore

Codice fiscale: [REDACTED]  
Anagrafica versante: VITTORIO [REDACTED]

pagatore

Dati pagamento

Esito Pagamento: Pagamento eseguito  
Importo Totale Pagato € 0.50  
IUV: 18710000001936

dati  
pagamento

Dettaglio singoli pagamenti

1	[REDACTED]	Importo Pagato €0.20	Esito Pagamento: Pagamento eseguito
Data Esito Pagamento: 12/03/2018 12:00 Identificativo Univoco/Riscossione: 000713435421551E0531			
Causale Versamento: :RFB/1871000000000000.20/TXT/Agenzia delle Entrate - Pagamento tasse scolastiche			
2	[REDACTED]	Importo Pagato €0.10	Esito Pagamento: Pagamento eseguito
Data Esito Pagamento: 12/03/2018 12:00 Identificativo Univoco/Riscossione: 000713435421551E0531			
Causale Versamento: :RFB/1871000000000000.10/TXT/Agenzia delle Entrate - Pagamento tasse scolastiche			
3	[REDACTED]	Importo Pagato €0.20	Esito Pagamento: Pagamento eseguito
Data Esito Pagamento: 12/03/2018 12:00 Identificativo Univoco/Riscossione: 000713435421551E0531			
Causale Versamento: :RFB/1871000000000000.20/TXT/Agenzia delle Entrate - Pagamento tasse scolastiche			
4	[REDACTED]	Importo Pagato €	Esito Pagamento:
Data Esito Pagamento: Identificativo Univoco/Riscossione:			

dettaglio singoli  
pagamenti

Importante: per i pagamenti cumulativi la Ricevuta Telematica è disponibile solo per il genitore che ha effettuato il pagamento. Ciascuno dei contribuenti ha però la possibilità di scaricare un'attestazione di pagamento tramite la specifica procedura richiamabile dal menù di sinistra.

Pagatore Versione 2.3.3 Attestazioni di pagamento ARGO SILVIO


Pagamenti Attestazioni di pagamento


Attestazioni di pagamento

id	Causale	Data pagamento	Tipo	Azioni
04163554223575221	volontario da 2€	11/11/2021 16:03:21:050	Cumulativo	[+]
04162936542495051	contributo IFFI	19/05/2021 11:32:53:005	Cumulativo	[+]
04162936305622253	Contrib. buoni pasto - 3/10	19/06/2021 11:09:47:005	Cumulativo	[+]

€ Paga subito - per il pagamento selezionato, avvia il WIZARD di pagamento di pagoPA(sopra descritto), tramite carta di credito, bonifico, etc...

☰ Lista studenti - la funzione restituisce l'elenco dei contribuenti di un pagamento cumulativo; è possibile intervenire ed apportare eventuali aggiustamenti.

 Elimina - **la funzione elimina il pagamento selezionato**


 Richiesta Pagamento Telematico - **si tratta di un file che contiene i dati del pagamento; può essere utile per la risoluzione di problematiche particolari (da inoltrare agli sviluppatori)**

## Funzioni di pagamento dell'App Famiglia (Didup)

Il genitore accedendo a didUP ha la possibilità di verificare lo stato dei contributi associati e di procedere col pagamento.


La prima vista disponibile è l'elenco dei contributi associati al genitore o al figlio/ai figli.

Cliccando su Paga, potrà scegliere se proseguire al pagamento all'interno dell'app o accedere a PagOnline.




Cliccando su Paga, potrà scegliere se proseguire al pagamento all'interno dell'app o accedere a PagOnline.

Se sceglie di procedere all'interno dell'app, troverà automaticamente selezionati tutti i pagamenti disponibili o i 5 più recenti, nel caso in cui siano disponibili più di 5 pagamenti. Ricordiamo che non è possibile pagare più di 5 contributi per volta.



Alla conferma verrà avviata la sessione di pagamento.

Il genitore riceve opportuno avviso se non sono presenti pagamenti per l'anno scolastico corrente o anni scolastici diversi (a cui accede tramite la sezione Curriculum).



Le uniche due limitazioni dell'App sono le seguenti: non è possibile predisporre un avviso per un contributo volontario e non si possono effettuare pagamenti cumulativi per figli appartenenti a Scuole diverse.

Per queste due attività occorre procedere utilizzando il modulo Pagonline.

